



PREFEITURA MUNICIPAL DE LAVRAS DA MANGABEIRA – CE  
GOVERNO DO MUNICÍPIO  
CNPJ: 07.609.621/0001-16

**CERTIDÃO DE PUBLICAÇÃO**

Para os devidos fins de prova junto ao Tribunal de Contas dos Municípios – TCM, em especial para atendimento das exigências da Instrução Normativa n.º 03/2000 do TCM/CE., **CERTIFICAMOS**, que o **Relatório Resumido de Execução Orçamentária – R.R.E.O.**, relativo ao **1º Bimestre do ano de 2016**, foi publicado através de afixação em FLANELÓGRAFO na sede desta prefeitura em 29/03/2016, como também divulgado através do site do município: [www.lavrasdamangabeira.ce.gov.br](http://www.lavrasdamangabeira.ce.gov.br) e da Secretaria do Tesouro Nacional – STN através do site: [http://www.stn.fazenda.gov.br/estados\\_municipios/sistn.asp](http://www.stn.fazenda.gov.br/estados_municipios/sistn.asp), cumprindo assim as determinações da Lei Complementar 101/2000 (Lei de Responsabilidade Fiscal), nos termos do Art. 48, como também da Constituição Estadual e da decisão do STJ, proferida no recurso especial n.º 105.232(96/0056484-5/CEARÁ), tendo em vista ausência de diário oficial.

Paço da Prefeitura Municipal de LAVRAS DA MANGABEIRA – CE., 29 de março de 2016.

Gustavo Augusto Lima Bisneto

Prefeito Municipal

RREO - ANEXO 1 (LRF, Art 52, inciso I, alínea 'a' e 'b' do inciso II e § 10.)

R\$ 1,00

RECEITAS ORÇAMENTARIAS	PREVISÃO INICIAL	PREVISÃO ATUALIZADA (a)	RECEITAS REALIZADAS			SALDO A REALIZAR (a-c)
			NO BIMESTRE (b)	% b/a	ATÉ O BIMESTRE (c)	
RECEITAS (exceto intra-orçamentárias) (I)	58.392.318,00	58.392.318,00	9.024.623,05	15,46	9.024.623,05	49.367.694,95
RECEITAS CORRENTES	56.467.318,00	56.467.318,00	9.024.623,05	15,98	9.024.623,05	47.442.694,95
RECEITA TRIBUTÁRIA	2.124.000,00	2.124.000,00	549.080,41	25,85	549.080,41	1.574.919,59
Impostos	2.042.000,00	2.042.000,00	519.996,29	25,47	519.996,29	1.522.003,71
Taxas	80.000,00	80.000,00	29.084,12	36,36	29.084,12	50.915,88
Contribuição de melhoria	2.000,00	2.000,00	0,00	0,00	0,00	2.000,00
RECEITA DE CONTRIBUIÇÕES	630.000,00	630.000,00	136.255,85	21,63	136.255,85	493.744,15
Contribuições de Iluminação pública	630.000,00	630.000,00	136.255,85	21,63	136.255,85	493.744,15
RECEITA PATRIMONIAL	387.000,00	387.000,00	48.389,56	12,50	48.389,56	338.610,44
Receitas imobiliárias	8.000,00	8.000,00	960,00	12,00	960,00	7.040,00
Receitas de valores mobiliários	378.000,00	378.000,00	47.429,56	12,55	47.429,56	330.570,44
Outras receitas patrimoniais	1.000,00	1.000,00	0,00	0,00	0,00	1.000,00
RECEITA DE SERVIÇOS	27.000,00	27.000,00	0,00	0,00	0,00	27.000,00
TRANSFERÊNCIAS CORRENTES	53.107.318,00	53.107.318,00	8.253.558,20	15,54	8.253.558,20	44.853.759,80
Transferências intergovernamentais	52.747.318,00	52.747.318,00	8.169.196,04	15,49	8.169.196,04	44.578.121,96
Transferências de instituições privadas	10.000,00	10.000,00	0,00	0,00	0,00	10.000,00
Transferências de convênios	350.000,00	350.000,00	84.367,16	24,10	84.367,16	265.632,84
OUTRAS RECEITAS CORRENTES	192.000,00	192.000,00	37.339,03	19,45	37.339,03	154.660,97
Multa e juros de mora	12.000,00	12.000,00	2,75	0,02	2,75	11.997,25
Indenizações e restituições	105.000,00	105.000,00	14.414,14	13,73	14.414,14	90.585,86
Receita da dívida ativa	50.000,00	50.000,00	1.617,79	3,24	1.617,79	48.382,21
Receitas correntes diversas	25.000,00	25.000,00	21.304,35	85,22	21.304,35	3.695,65
RECEITAS DE CAPITAL	1.925.000,00	1.925.000,00	0,00	0,00	0,00	1.925.000,00
OPERAÇÕES DE CRÉDITO	10.000,00	10.000,00	0,00	0,00	0,00	10.000,00
Operações de crédito internas	10.000,00	10.000,00	0,00	0,00	0,00	10.000,00
ALIEIÇÃO DE BENS	20.000,00	20.000,00	0,00	0,00	0,00	20.000,00
Alienação de bens móveis	20.000,00	20.000,00	0,00	0,00	0,00	20.000,00
TRANSFERÊNCIAS DE CAPITAL	1.885.000,00	1.885.000,00	0,00	0,00	0,00	1.885.000,00
Transferências de convênios	1.885.000,00	1.885.000,00	0,00	0,00	0,00	1.885.000,00
OUTRAS RECEITAS DE CAPITAL	10.000,00	10.000,00	0,00	0,00	0,00	10.000,00
Receitas de capital diversas	10.000,00	10.000,00	0,00	0,00	0,00	10.000,00
RECEITAS (intra-orçamentárias) (II)	0,00	0,00	0,00	0,00	0,00	0,00

SUBTOTAL DAS RECEITAS (III) = (I + II)		58.392.318,00	58.392.318,00	9.024.623,05	15,46	9.024.623,05	15,46	49.367.694,95
OPERÇÕES DE CRÉDITO / REFINANCIAMENTO (IV)								
OPERÇÕES DE CRÉDITO INTERNAS								
Para refinanciamento da dívida mobiliária								
Para refinanciamento da dívida contratual								
OPERÇÕES DE CRÉDITO EXTERNAS								
Para refinanciamento da dívida mobiliária								
Para refinanciamento da dívida contratual								
SUBTOTAL COM REFINANCIAMENTO (V) = (III + IV)		58.392.318,00	58.392.318,00	9.024.623,05	15,46	9.024.623,05	15,46	49.367.694,95
DÉFICIT (VI)		-	-	-	-	0,00	-	-
TOTAL (VII) = (V+VI)		58.392.318,00	58.392.318,00	9.024.623,05	15,46	9.024.623,05	15,46	49.367.694,95
SALDOS DE EXERCÍCIOS ANTERIORES (utilizados para créditos adicionais)								
Superávit financeiro		-	-	0,00	-	-	0,00	-
Reabertura de créditos adicionais		-	-	0,00	-	-	0,00	-

DESPESAS ORÇAMENTÁRIAS	DOTAÇÃO INICIAL (d)	DOTAÇÃO ATUALIZADA (e)	DESPESAS EMPENHADAS		SALDO (g)=(e-f)	DESPESAS LIQUIDADAS		SALDO (i)=(e-h)	DESPESAS PAGAS ATÉ O BIMESTRE (j)	INSCRITAS EM RESTOS A PAGAR NÃO PROCESSADOS (k)
			NO BIMESTRE	ATÉ O BIMESTRE (f)		NO BIMESTRE	ATÉ O BIMESTRE (h)			
DESPESAS (exceto introrçamentárias) (VIII)	58.392.318,00	58.392.318,00	15.841.380,31	15.841.380,31	42.550.937,69	7.593.568,19	7.593.568,19	50.798.749,81	4.778.766,18	8.247.812,12
DESPESAS CORRENTES	49.931.130,00	50.353.124,89	15.158.606,95	15.158.606,95	35.194.517,94	7.116.868,42	7.116.868,42	43.236.256,47	4.396.318,77	8.041.738,53
Pessoal e encargos so	30.533.620,00	30.638.520,00	10.098.798,33	10.098.798,33	20.539.721,67	4.788.450,63	4.788.450,63	25.850.069,37	2.558.883,87	5.310.347,70
Juros e encargos da d	7.000,00	7.000,00	0,00	0,00	7.000,00	0,00	0,00	7.000,00	0,00	0,00
Outras despesas corre	19.390.510,00	19.707.604,89	5.059.808,62	5.059.808,62	14.647.706,27	2.328.417,79	2.328.417,79	17.379.187,10	1.837.434,90	2.731.390,83
DESPESAS DE CAPITAL	8.246.188,00	7.824.193,11	682.773,36	682.773,36	7.141.419,75	476.699,77	476.699,77	7.347.493,34	382.447,41	206.073,59
Investimentos	7.921.688,00	7.499.693,11	432.773,36	432.773,36	7.066.919,75	418.796,26	418.796,26	7.080.896,85	324.543,90	13.977,10
Inversões financeiras	4.500,00	4.500,00	0,00	0,00	4.500,00	0,00	0,00	4.500,00	0,00	0,00
Amortização de dívida	320.000,00	320.000,00	250.000,00	250.000,00	70.000,00	57.903,51	57.903,51	262.096,49	57.903,51	192.096,49
Reserva de contingênci	215.000,00	215.000,00	0,00	0,00	215.000,00	0,00	0,00	215.000,00	0,00	0,00
DESPESAS (intra-										

orçamentárias)(IX)	0,00	0,00	0,00	0,00	0,00	0,00	0,00	0,00	0,00	0,00	0,00	0,00
<b>SUBTOTAL DAS DESPESAS(X)=(VIII+IX)</b>	58.392.318,00	58.392.318,00	15.841.380,31	15.841.380,31	42.550.937,69	7.593.568,19	7.593.568,19	50.798.749,81	4.778.766,18	8.247.812,12		
AMORTIZAÇÃO DA DÍVIDA REFINANCIAMENTO (XI)												
AMORT. DA DÍVIDA INT DÍVIDA MOBILIÁRIA												
Outras dívidas												
AMORT. DA DÍVIDA EXT DÍVIDA MOBILIÁRIA												
Outras dívidas												
<b>SUBTOTAL COM REFINANCIAMENTO (XII)=(X+XI)</b>	58.392.318,00	58.392.318,00	15.841.380,31	15.841.380,31	42.550.937,69	7.593.568,19	7.593.568,19	50.798.749,81	4.778.766,18	8.247.812,12		
<b>SUPERAVIT (XIII)</b>	-	-	-	-	-	-	1.431.054,86	-	-	-		
<b>TOTAL (XIV)=(XIII+XII)</b>	58.392.318,00	58.392.318,00	15.841.380,31	15.841.380,31	42.550.937,69	7.593.568,19	9.024.623,05	50.798.749,81	4.778.766,18	8.247.812,12		


RECEITAS ORÇAMENTÁRIAS	PREVISÃO INICIAL	PREVISÃO ATUALIZADA (a)	RECEITAS REALIZADAS		SALDO A REALIZAR (a-c)
			NO BIMESTRE (b)	% b/a	
RECEITAS (intra-orçamentárias) (II)	0,00	0,00	0,00	0,00	0,00
RECEITAS CORRENTES	0,00	0,00	0,00	0,00	0,00
RECEITAS DE CAPITAL	0,00	0,00	0,00	0,00	0,00


DESPESAS INTRA-ORÇAMENTÁRIAS	DOTAÇÃO INICIAL (d)	DOTAÇÃO ATUALIZADA (e)	DESPESAS EMPENHADAS		SALDO (g)=(e-f)	DESPESAS LIQUIDADAS		SALDO (i)=(e-h)	DESPESAS PAGAS ATÉ O BIMESTRE (j)	INSCRITAS EM RESTOS A PAGAR NÃO PROCESSADOS (k)
			NO BIMESTRE	ATÉ O BIMESTRE (f)		NO BIMESTRE	ATÉ O BIMESTRE (h)			
DESPESAS (intra-										


Orçamentárias)(IX)	0,00	0,00	0,00	0,00	0,00	0,00	0,00	0,00	0,00
DESPESAS CORRENTES	0,00	0,00	0,00	0,00	0,00	0,00	0,00	0,00	0,00
DESPESAS DE CAPITAL	0,00	0,00	0,00	0,00	0,00	0,00	0,00	0,00	0,00


FONTE: SISTEMA: Aspec Informática - UNIDADE RESPONSÁVEL: Prefeitura Municipal de Lavras da Mangabeira - DATA DA EMISSÃO: 29/03/2016 - HORA DA EMISSÃO: 14:23:24

Notas: (\*) - No modelo da STM inexistente coluna para reduções de dotação. Por este motivo, as reduções foram deduzidas na própria coluna de 'Créditos adicionais', motivo pelo qual esta coluna poderá conter valores negativos, não sendo portaria nenhum erro ser exibido valores negativos na coluna 'Créditos adicionais'.

  
 GUSTAVO AUGUSTO LIMA BISNETO  
 PREFEITO MUNICIPAL

  
 INFOCONT ASSESSORA E CONSULTORIA MUNI  
 ASSESSORIA CONTÁBIL

  
 EDILEUDO PINTO DE MACÊDO  
 Ordenador de Despesas

  
 FRANCISCO CLARO FILHO  
 Responsável Contábil Interno

FUNÇÃO / SUBFUNÇÃO	DOTAÇÃO INICIAL	DOTAÇÃO ATUALIZADA (a)	DESPESAS EMPENHADAS		SALDO (c) = (a-b)	DESPESAS LIQUIDADAS		SALDO (e) = (a-d)	
			NO BIMESTRE	ATÉ 0 BIMESTRE (b)		NO BIMESTRE	ATÉ 0 BIMESTRE (d)		
									% (b)total
<b>DESPESAS (EXCETO INTRA-ORÇAMENTARIAS) (I)</b>	<b>58.392.318,00</b>	<b>58.392.318,00</b>	<b>15.841.380,31</b>	<b>15.841.380,31</b>	<b>42.550.937,69</b>	<b>7.593.568,19</b>	<b>7.593.568,19</b>	<b>13,00</b>	<b>50.798.749,81</b>
LEGISLATIVA	2.400.000,00	2.400.000,00	0,00	0,00	2.400.000,00	0,00	0,00	0,00	2.400.000,00
Ação Legislativa	2.400.000,00	2.400.000,00	0,00	0,00	2.400.000,00	0,00	0,00	0,00	2.400.000,00
ADMINISTRAÇÃO	3.573.935,00	3.721.610,45	1.368.915,48	1.368.915,48	2.352.694,97	894.329,61	894.329,61	11,78	2.827.280,84
Defesa da Ordem Jurídica	40.000,00	40.000,00	0,00	0,00	40.000,00	0,00	0,00	0,00	40.000,00
Administração Geral	3.116.435,00	3.264.110,45	1.258.344,08	1.258.344,08	2.005.766,37	825.709,87	825.709,87	10,87	2.438.400,58
Administração Financeira	407.500,00	407.500,00	110.571,40	110.571,40	296.928,60	68.619,74	68.619,74	0,90	338.880,26
Controle Interno	10.000,00	10.000,00	0,00	0,00	10.000,00	0,00	0,00	0,00	10.000,00
ASSISTÊNCIA SOCIAL	3.119.400,00	3.149.300,00	823.671,12	823.671,12	2.325.628,88	384.754,92	384.754,92	5,07	2.764.545,08
Administração geral	1.075.100,00	1.075.100,00	374.334,24	374.334,24	700.765,76	230.102,56	230.102,56	3,03	844.997,44
Assistência ao Idoso	34.000,00	34.000,00	0,00	0,00	34.000,00	0,00	0,00	0,00	34.000,00
Assistência a Criança e ao A	596.800,00	596.800,00	131.876,88	131.876,88	464.923,12	46.972,07	46.972,07	0,62	549.827,93
Assistência Comunitaria	1.099.000,00	1.128.900,00	167.460,00	167.460,00	961.440,00	89.107,71	89.107,71	1,17	1.039.792,29
Alimentação e Nutrição	80.000,00	80.000,00	0,00	0,00	80.000,00	0,00	0,00	0,00	80.000,00
Promoção da Produção Agropec	12.500,00	12.500,00	0,00	0,00	12.500,00	0,00	0,00	0,00	12.500,00
Outras Transferências	222.000,00	222.000,00	0,00	0,00	22.000,00	0,00	0,00	0,00	203.427,42
SAÚDE	15.805.785,00	15.660.524,44	150.000,00	150.000,00	72.000,00	18.572,58	18.572,58	0,24	203.427,42
Administração geral	4.017.885,00	4.080.132,80	4.192.911,86	4.192.911,86	11.467.612,58	1.873.984,82	1.873.984,82	24,68	13.786.539,62
Atenção Básica	6.986.000,00	6.778.491,64	1.309.929,92	1.309.929,92	2.770.202,88	743.963,71	743.963,71	9,80	3.336.169,09
Assistencia Hospitalar e Amb	3.321.500,00	3.321.500,00	1.429.416,48	1.429.416,48	5.349.075,16	661.667,43	661.667,43	8,71	6.116.824,21
Suporte Profilático e Terapê	218.400,00	218.400,00	885.065,46	885.065,46	2.436.434,54	371.538,38	371.538,38	4,89	2.949.961,62
Vigilância Sanitária	512.000,00	512.000,00	0,00	0,00	218.400,00	0,00	0,00	0,00	218.400,00
Outras Transferências	750.000,00	750.000,00	168.500,00	168.500,00	343.500,00	39.850,67	39.850,67	0,52	477.149,33
TRABALHO	357.000,00	297.000,00	400.000,00	400.000,00	350.000,00	56.964,63	56.964,63	0,75	693.035,37
Administração geral	121.500,00	121.500,00	30.000,00	30.000,00	267.000,00	10.360,00	10.360,00	0,14	286.640,00
Proteção e Benefícios ao Tra	10.000,00	10.000,00	0,00	0,00	91.500,00	10.360,00	10.360,00	0,14	111.140,00
Empregabilidade	74.500,00	74.500,00	0,00	0,00	10.000,00	0,00	0,00	0,00	10.000,00
Fomento ao Trabalho	31.000,00	31.000,00	0,00	0,00	31.000,00	0,00	0,00	0,00	31.000,00

FUNÇÃO / SUBFUNÇÃO	DOTAÇÃO INICIAL	DOTAÇÃO ATUALIZADA (a)	DESPESAS EMPENHADAS			SALDO (c) = (a-b)	DESPESAS LIQUIDADAS			SALDO (e) = (a-d)
			NO BIMESTRE	ATÉ 0 BIMESTRE (b)	%(b/total b)		NO BIMESTRE	ATÉ 0 BIMESTRE (d)	%(d/total d)	
Promoção Industrial	120.000,00	60.000,00	0,00	0,00	0,00	0,00	0,00	0,00	60.000,00	
EDUCAÇÃO	24.569.210,00	24.569.210,00	7.147.743,36	7.147.743,36	45,12	3.347.788,39	3.347.788,39	44,09	21.221.421,61	
Formação de Recursos Humanos	125.000,00	125.000,00	0,00	0,00	0,00	0,00	0,00	0,00	125.000,00	
Ensino Fundamental	19.620.110,00	19.620.110,00	5.807.683,21	5.807.683,21	36,66	2.610.806,60	2.610.806,60	34,38	17.009.303,40	
Ensino Médio	10.000,00	10.000,00	0,00	0,00	0,00	0,00	0,00	0,00	10.000,00	
Ensino Profissional	15.000,00	15.000,00	0,00	0,00	0,00	0,00	0,00	0,00	15.000,00	
Ensino Superior	19.000,00	19.000,00	0,00	0,00	0,00	0,00	0,00	0,00	19.000,00	
Educação Infantil	2.666.600,00	2.666.600,00	0,00	0,00	0,00	0,00	0,00	0,00	2.666.600,00	
Educação de Jovens e Adultos	105.000,00	105.000,00	798.260,10	798.260,10	5,04	524.078,22	524.078,22	6,90	2.142.521,78	
Educação Especial	6.000,00	6.000,00	0,00	0,00	0,00	0,00	0,00	0,00	6.000,00	
Educação Básica	1.972.500,00	1.972.500,00	541.800,05	541.800,05	3,42	212.903,57	212.903,57	2,80	1.759.596,43	
Outras Transferências	30.000,00	30.000,00	0,00	0,00	0,00	0,00	0,00	0,00	30.000,00	
CULTURA	415.500,00	416.180,00	98.220,00	98.220,00	0,62	67.249,32	67.249,32	0,89	348.930,68	
Administração Geral	263.000,00	263.680,00	92.220,00	92.220,00	0,58	61.249,32	61.249,32	0,81	202.430,68	
Difusão Cultural	152.500,00	152.500,00	6.000,00	6.000,00	0,04	6.000,00	6.000,00	0,08	146.500,00	
DIREITOS DA CIDADANIA	9.000,00	9.000,00	0,00	0,00	0,00	0,00	0,00	0,00	9.000,00	
Direitos Individuais, Coleti	9.000,00	9.000,00	0,00	0,00	0,00	0,00	0,00	0,00	9.000,00	
URBANISMO	3.282.488,00	3.218.216,92	981.298,42	981.298,42	6,19	508.048,77	508.048,77	6,99	2.710.168,15	
Administração Geral	1.311.300,00	1.311.300,00	397.723,35	397.723,35	2,51	212.646,50	212.646,50	2,80	1.098.653,50	
Infra Estrutura Urbana	492.188,00	418.916,92	153.247,07	153.247,07	0,97	153.247,07	153.247,07	2,02	265.669,85	
Serviços Urbanos	1.479.000,00	1.488.000,00	430.328,00	430.328,00	2,72	142.155,20	142.155,20	1,87	1.345.844,80	
HABITAÇÃO	166.500,00	166.500,00	0,00	0,00	0,00	0,00	0,00	0,00	166.500,00	
Administração Geral	31.500,00	31.500,00	0,00	0,00	0,00	0,00	0,00	0,00	31.500,00	
Assistência Comunitária	135.000,00	135.000,00	0,00	0,00	0,00	0,00	0,00	0,00	135.000,00	
SANEAMENTO	248.000,00	248.000,00	162.228,51	162.228,51	1,02	162.228,51	162.228,51	2,14	177.047,68	
Assistência Comunitária	198.000,00	198.000,00	289.276,19	289.276,19	1,02	162.228,51	162.228,51	2,14	127.047,68	
Saneamento Básico Urbano	50.000,00	50.000,00	0,00	0,00	0,00	0,00	0,00	0,00	50.000,00	
GESTÃO AMBIENTAL	616.500,00	616.500,00	89.890,00	89.890,00	0,57	68.153,67	68.153,67	0,90	548.346,33	
Administração Geral	276.500,00	276.500,00	89.890,00	89.890,00	0,57	68.153,67	68.153,67	0,90	208.346,33	
Preservação e Conservação Am	246.000,00	246.000,00	0,00	0,00	0,00	0,00	0,00	0,00	246.000,00	
Controle Ambiental	94.000,00	94.000,00	0,00	0,00	0,00	0,00	0,00	0,00	94.000,00	

FUNÇÃO / SUBFUNÇÃO	DOTAÇÃO INICIAL	DOTAÇÃO ATUALIZADA (a)	DESPESAS EMPENHADAS		SALDO (c) = (a-b)	DESPESAS LIQUIDADAS		SALDO (e) = (a-d)
			NO BIMESTRE	ATÉ 0 BIMESTRE (b)		NO BIMESTRE	ATÉ 0 BIMESTRE (d)	
CIÊNCIA E TECNOLOGIA	17.500,00	17.500,00	0,00	0,00	17.500,00	0,00	0,00	17.500,00
Tecnologia da Informação	17.500,00	17.500,00	0,00	0,00	17.500,00	0,00	0,00	17.500,00
AGRICULTURA	937.500,00	937.500,00	133.744,98	133.744,98	803.755,02	107.634,26	1,42	829.865,74
Administração Geral	636.500,00	636.500,00	133.744,98	133.744,98	502.755,02	107.634,26	1,42	528.865,74
Recursos Hídricos	120.000,00	120.000,00	0,00	0,00	120.000,00	0,00	0,00	120.000,00
Abastecimento	10.000,00	10.000,00	0,00	0,00	10.000,00	0,00	0,00	10.000,00
Extensão Rural	136.000,00	136.000,00	0,00	0,00	136.000,00	0,00	0,00	136.000,00
Promoção da Produção Agropec	7.000,00	7.000,00	0,00	0,00	7.000,00	0,00	0,00	7.000,00
Defesa Agropecuária	28.000,00	28.000,00	0,00	0,00	28.000,00	0,00	0,00	28.000,00
INDÚSTRIA	25.000,00	25.000,00	0,00	0,00	25.000,00	0,00	0,00	25.000,00
Promoção Industrial	25.000,00	25.000,00	0,00	0,00	25.000,00	0,00	0,00	25.000,00
COMÉRCIO E SERVIÇOS	95.000,00	95.000,00	0,00	0,00	95.000,00	0,00	0,00	95.000,00
Administração Geral	15.000,00	15.000,00	0,00	0,00	15.000,00	0,00	0,00	15.000,00
Promoção Comercial	50.000,00	50.000,00	0,00	0,00	50.000,00	0,00	0,00	50.000,00
TURISMO	30.000,00	30.000,00	0,00	0,00	30.000,00	0,00	0,00	30.000,00
ENERGIA	630.000,00	630.000,00	0,00	0,00	630.000,00	0,00	0,00	630.000,00
Energia Elétrica	630.000,00	630.000,00	0,00	0,00	630.000,00	0,00	0,00	630.000,00
TRANSPORTE	320.000,00	320.000,00	0,00	0,00	320.000,00	0,00	0,00	320.000,00
Transporte Rodoviário	320.000,00	320.000,00	101.780,00	101.780,00	218.220,00	35.000,69	0,46	284.999,31
DESPORTO E LAZER	209.000,00	209.000,00	4.976,58	4.976,58	204.023,42	4.976,58	0,07	204.023,42
Desporto Comunitário	209.000,00	209.000,00	4.976,58	4.976,58	204.023,42	4.976,58	0,07	204.023,42
ENCARGOS ESPECIAIS	1.380.000,00	1.380.000,00	706.000,00	706.000,00	674.000,00	129.058,65	1,70	1.250.941,35
Serviço da Divida Interna	1.280.000,00	1.280.000,00	250.000,00	250.000,00	30.000,00	57.903,51	0,76	222.096,49
OUTRAS Transferências	1.100.000,00	1.100.000,00	456.000,00	456.000,00	644.000,00	71.155,14	0,94	1.028.844,86
RESERVA DE CONTINGÊNCIA	215.000,00	215.000,00	0,00	0,00	215.000,00	0,00	0,00	215.000,00
Reserva de Contingência	215.000,00	215.000,00	0,00	0,00	215.000,00	0,00	0,00	215.000,00
DESPESAS (INTRA-ORÇAMENTARIAS) (II)	0,00	0,00	0,00	0,00	0,00	0,00	0,00	0,00




RREO - Anexo 2 (LRF, Art.52, inciso II, alínea 'c')

R\$ 1,00

FUNÇÃO / SUBFUNÇÃO	DOTAÇÃO INICIAL	DOTAÇÃO ATUALIZADA (a)	DESPESAS EMPENHADAS		SALDO (c) = (a-b)	DESPESAS LIQUIDADAS		SALDO (e) = (a-d)		
			NO BIMESTRE	ATÉ 0 BIMESTRE (b)		% (b/total)	NO BIMESTRE		ATÉ 0 BIMESTRE (d)	% (d/total)
TOTAL (III) = (I + II)	58.392.318,00	58.392.318,00	15.841.380,31	15.841.380,31	100,00	42.550.937,69	7.593.568,19	7.593.568,19	13,00	50.798.749,81

FONTE: SISTEMA: Aspec Informática - UNIDADE RESPONSÁVEL: Prefeitura Municipal de Lavras da Mangabeira - DATA DA EMISSÃO: 29/03/2016 - HORA DA EMISSÃO: 14:23:38

  
 GUSTAVO AUGUSTO LIMA BISNETO  
 PREFEITO MUNICIPAL

INFOCONT ASSESSORIA E CONSULTORIA MONI  
 ASSESSORIA CONTÁBIL

EDILEUDO PINTO DE MACEDO  
 Ordenador de Despesas

FRANCISCO CLAUDIO FILHO  
 Responsável Controle Interno

ESPECIFICAÇÃO	EVOLUÇÃO DA RECEITA REALIZADA NOS ÚLTIMOS 12 MESES								
	Mar/2015	Abr/2015	Mai/2015	Jun/2015	Jul/2015	Ago/2015	Set/2015		
RECEITAS CORRENTES (I)	4.045.548,25	5.169.190,94	4.744.119,46	4.945.135,10	4.006.404,22	5.137.386,05	3.481.862,95		
Receta tributária	53.883,16	84.059,74	284.823,73	392.844,02	233.481,95	933.167,85	60.652,94		
IPTU	0,00	0,00	35,29	110,11	0,00	36,83	12.414,28		
ISS	37.113,48	65.867,05	276.285,14	375.030,79	193.860,46	921.982,91	22.982,69		
ITBI	3.594,87	8.528,56	2.380,64	3.397,50	8.003,17	2.297,27	11.079,88		
ITR	8.593,49	8.291,69	4.350,09	13.182,28	29.794,61	7.483,36	12.597,13		
Outras receitas tributárias	4.581,32	1.372,44	1.772,57	1.123,34	1.823,71	1.367,48	1.578,96		
Receta de contribuições	39.947,84	46.808,96	56.123,32	57.573,74	59.941,94	63.906,06	57.860,84		
Receta patrimonial	31.697,99	25.925,59	32.011,68	34.990,91	31.966,64	30.216,41	26.705,82		
Receta de serviços	0,00	0,00	0,00	0,00	0,00	0,00	0,00		
Transferências correntes	3.910.270,29	5.008.926,39	4.330.722,65	4.435.123,85	3.617.384,33	4.106.472,86	3.300.340,76		
Cota-parte do FPM	1.456.472,97	1.571.920,48	1.933.023,46	1.681.926,38	1.473.311,94	1.456.598,46	1.214.375,19		
Cota-parte do ICMS	254.897,23	258.428,06	249.074,61	267.097,85	257.926,37	265.126,49	286.875,71		
Cota-parte do IPVA	62.215,31	58.553,60	45.219,07	17.411,89	15.899,07	11.561,32	7.657,64		
Cota-parte do ITR	300,05	132,04	58,23	14,65	13,49	195,23	1.065,62		
Transferências da LC 87/96	0,00	3.593,98	898,49	898,49	898,49	898,49	898,49		
Transferências da LC 61/89	1.133,37	1.187,96	1.339,15	1.273,53	1.175,02	1.250,29	1.246,74		
Transferências do Fundeb	1.267.079,26	2.419.875,91	1.129.031,17	1.595.438,43	892.789,07	1.509.160,32	937.855,17		
Outras transferências correntes	868.172,10	695.235,46	972.078,47	871.060,63	980.370,88	861.682,26	850.366,20		
Outras receitas correntes	9.753,97	3.470,66	40.438,08	24.602,58	63.629,36	3.622,87	36.302,59		
DEDUÇÕES (II)	355.003,77	378.762,98	445.922,57	393.724,93	303.265,22	347.126,05	302.423,85		
Ded. de receita para formação do Fundeb	355.003,77	378.762,98	445.922,57	393.724,93	303.265,22	347.126,05	302.423,85		
RECEITA CORRENTE LÍQUIDA (III)=(I-II)	3.690.544,48	4.790.427,96	4.298.196,89	4.551.410,17	3.703.139,00	4.790.260,00	3.179.439,10		

ESPECIFICAÇÃO	EVOLUÇÃO DA RECEITA REALIZADA NOS ÚLTIMOS 12 MESES						TOTAL (ÚLTIMOS 12 MESES)	PREVISÃO ATUALIZADA EXERCÍCIO
	Out/2015	Nov/2015	Dez/2015	Jan/2016	Fev/2016			
RECEITAS CORRENTES (I)	5.629.341,15	4.540.262,45	6.505.558,69	5.094.503,97	4.813.749,46	58.113.062,69	62.033.118,00	
Receita tributária	868.574,84	327.434,11	693.466,22	298.362,69	250.717,72	4.481.468,97	2.124.000,00	
IPTU	14.608,79	767,66	807,27	27,19	94,95	28.902,37	2.000,00	
ISS	829.243,18	313.185,61	274.965,58	193.129,43	217.709,18	3.721.355,50	1.530.000,00	
ITBI	9.762,88	3.540,00	1.320,00	7.470,00	3.902,41	65.277,18	60.000,00	
ITR	12.438,22	8.803,04	415.961,39	83.861,96	13.801,17	619.158,43	450.000,00	
Outras receitas tributárias	2.521,77	1.137,80	411,98	13.874,11	15.210,01	46.775,49	82.000,00	
Receita de contribuições	60.697,20	62.866,59	69.009,93	74.941,83	61.314,02	710.982,27	630.000,00	
Receita patrimonial	27.077,79	28.025,19	26.561,81	22.214,76	26.174,80	343.564,39	387.000,00	
Receita de serviços	8.659,00	0,00	0,00	0,00	0,00	8.659,00	27.000,00	
Transferências correntes	4.657.178,71	4.105.847,55	5.664.706,01	4.679.982,42	4.457.206,16	52.274.161,98	58.673.118,00	
Cota-parte do FPM	1.382.160,23	1.560.567,41	2.638.816,60	1.703.385,82	2.132.392,77	20.204.951,51	23.747.000,00	
Cota-parte do ICMS	265.867,47	277.886,25	294.326,76	270.301,64	166.994,81	3.109.753,25	3.313.000,00	
Cota-parte do IPVA	9.765,69	10.622,19	6.267,40	53.345,06	87.951,96	386.470,20	736.000,00	
Cota-parte do ITR	2.052,77	320,61	4.605,01	63,04	81,74	8.902,48	3.000,00	
Transferências da LC 87/96	898,49	898,49	898,49	898,49	881,87	12.545,64	12.000,00	
Transferências da LC 61/89	1.446,12	1.317,55	1.300,99	1.056,01	815,56	14.543,39	18.000,00	
Transferências do Fundeb	1.487.533,80	1.333.614,78	1.425.294,79	2.007.798,83	1.322.521,42	17.317.992,95	19.590.000,00	
Outras transferências correntes	1.507.454,14	930.670,27	1.293.195,97	643.150,15	745.566,03	11.219.002,56	11.254.118,00	
Outras receitas correntes	7.153,61	16.099,01	51.814,72	405.806,67	18.336,76	294.226,08	192.000,00	
DEDUÇÕES (II)	332.438,12	370.312,48	420.374,38	405.806,67	477.833,71	4.532.984,73	5.565.800,00	
Ded. de receita para formação do Fundeb	332.438,12	370.312,48	420.374,38	405.806,67	477.833,71	4.532.984,73	5.565.800,00	
RECEITA CORRENTE LÍQUIDA (III)=(I-II)	5.296.903,03	4.169.949,97	6.085.184,31	4.688.697,30	4.335.925,75	53.580.077,96	56.467.318,00	

FONTE: SISTEMA: Aspec Informática - UNIDADE RESPONSÁVEL: Prefeitura Municipal de Lavras da Mangabeira - DATA DA EMISSÃO: 29/03/2016 - HORA DA EMISSÃO: 14:23:55

RELATÓRIO RESUMIDO DA EXECUÇÃO ORÇAMENTÁRIA  
DEMONSTRATIVO DA RECEITA CORRENTE LÍQUIDA  
ORÇAMENTO FISCAL E DA SEGURIDADE SOCIAL  
1º bimestre de 2016 (até Fevereiro)

  
GUSTAVO AUGUSTO LIMA BISNETO  
PREFEITO MUNICIPAL

  
INFOCONT ASSESSORIA E CONSULTORIA MUNI  
ASSESSORIA CONTABIL

  
EDILEUDO PINTO DE MACEDO  
Ordenador de Despesas

  
FRANCISCO CLARO FILHO  
Responsável Controle Interno

MUNICIPIO DE LAVRAS DA MANGABEIRA/CE – PODER EXECUTIVO  
 RELATORIO RESUMIDO DA EXECUÇÃO ORÇAMENTÁRIA  
 DEMONSTRATIVO DAS RECEITAS E DESPESAS PREVIDENCIARIAS DO REGIME PROPRIO DE PREVIDÊNCIA DOS SERVIDORES  
 ORÇAMENTO FISCAL E DA SEGURIDADE SOCIAL  
 JANEIRO A FEVEREIRO DE 2016

LRF, ARTIGO 53, INCISO II – ANEXO IV

RECEITAS	PREVISAO INICIAL	PREVISAO ATUALIZADA	RECEITAS REALIZADAS		
			NO BIMESTRE	ATE O BIMESTRE JAN A FEV 2016	ATE O BIMESTRE JAN A FEV 2015

NÃO HÁ MOVIMENTO

DESPESAS	PREVISAO INICIAL	PREVISAO ATUALIZADA	DESPESAS REALIZADAS		
			NO BIMESTRE	ATE O BIMESTRE JAN A FEV 2016	ATE O BIMESTRE JAN A FEV 2015

NÃO HÁ MOVIMENTO

ESPECIFICAÇÃO	NOVEMBRO	DEZEMBRO	PERIODO DE REFERENCIA	
			2016	2015

NÃO HÁ MOVIMENTO

FONTE BALANCETES MENSIS DA RECEITA, DESPESA E FINANCEIRO

Handwritten signatures in blue ink, including a large signature on the left and several smaller ones on the right.

RREO - ANEXO 5 (LRF, Art 53, inciso III)

R\$ 1,00

DÍVIDA FISCAL LÍQUIDA

S A L D O S

	EM		
	31/DEZ/2015 (a)	NOV/15 a DEZ/15 (b)	JAN/16 a FEV/16 (c)
DÍVIDA CONSOLIDADA (I)	17.440.789,29	17.440.789,29	17.382.885,78
DEDUÇÕES (II)	0,00	0,00	0,00
Disponibilidade de caixa bruta	3.906.704,61	3.906.704,61	3.641.026,74
Demais haveres financeiros	876.266,78	876.266,78	939.974,00
(-) Restos a pagar processados (exceto precatórios)	6.382.546,25	6.382.546,25	5.396.545,60
DÍVIDA CONSOLIDADA LÍQUIDA (III) = (I - II)	17.440.789,29	17.440.789,29	17.382.885,78
RECEITAS DE PRIVATIVAÇÕES (IV)	0,00	0,00	0,00
PASSIVOS RECONHECIDOS (V)	0,00	0,00	0,00
DÍVIDA FISCAL LÍQUIDA (VI) = (III + IV - V)	17.440.789,29	17.440.789,29	17.382.885,78

RESULTADO NOMINAL

	PERÍODO DE REFERÊNCIA	
	NO BIMESTRE (c-b)	ATÉ BIMESTRE (c-a)
VALOR	-57.903,51	-57.903,51

DISCRIMINAÇÃO DA META FISCAL

VALOR CORRENTE

META DO RESULTADO NOMINAL FIXADA NO ANEXO DE  
 METAS FISCAIS DA LDO PARA O EXERCÍCIO DE REFERÊNCIA

997.774,57

REGIME PREVIDENCIÁRIO

DÍVIDA FISCAL LÍQUIDA PREVIDENCIÁRIA	S A L D O S		
	EM 31/DEZ/2015 (a)	EM NOV/15 a DEZ/15 (b)	EM JAN/16 a FEV/16 (c)
DÍVIDA CONSOLIDADA PREVIDENCIÁRIA (VII)	0,00	0,00	0,00
Passivo atuarial	0,00	0,00	0,00
Demais dívidas	0,00	0,00	0,00
DEDUÇÕES (VIII)	0,00	0,00	0,00
Disponibilidade de caixa bruta	0,00	0,00	0,00
Investimentos	0,00	0,00	0,00
Demais haveres financeiros	0,00	0,00	0,00
(-) Restos a pagar processados	0,00	0,00	0,00
DÍVIDA CONSOLIDADA LÍQUIDA PREVIDENCIÁRIA (IX) = (VII - VIII)	0,00	0,00	0,00
PASSIVOS RECONHECIDOS (X)	0,00	0,00	0,00
DÍVIDA FISCAL LÍQUIDA PREVIDENCIÁRIA (XI) = (IX - X)	0,00	0,00	0,00

FONTE: SISTEMA: Aspec Informática - UNIDADE RESPONSÁVEL: Prefeitura Municipal de Lavras da Mangabeira - DATA DA EMISSÃO: 29/03/2016 - HORA DA EMISSÃO: 14:35:33


- Nota - O valor do item 'II' somente será preenchido se for positivo.  
 - O valor do item 'III' somente será preenchido se for positivo.  
 - O valor do item 'IV' somente será preenchido se for positivo.  
 - O valor do item 'V' somente será preenchido se for positivo.  
 - O valor do item 'VI' somente será preenchido se for positivo.  
 - O valor do item 'VII' somente será preenchido se for positivo.  
 - O valor do item 'VIII' somente será preenchido se for positivo.  
 - O valor do item 'IX' somente será preenchido se for positivo.  
 - O valor do item 'X' somente será preenchido se for positivo.  
 - O valor do item 'XI' somente será preenchido se for positivo.

RELATÓRIO RESUMIDO DA EXECUÇÃO ORÇAMENTÁRIA  
DEMONSTRATIVO DO RESULTADO NOMINAL  
ORÇAMENTOS FISCAL E DA SEGURIDADE SOCIAL  
1º bimestre de 2016 (Janeiro a Fevereiro)

  
GUSTAVO AUGUSTO LIMA BISNETO  
PREFEITO MUNICIPAL

  
INFOCONT ASSESSORIA E CONSULTORIA MUNI  
ASSESSORIA CONTABIL

  
EDILEUDO PINTO DE MACEDO  
Ordenador de Despesas

  
FRANCISCO CLARO FILHO  
Responsável Controlador Interno



RREO - ANEXO 6 (LRF, Art 53, inciso III)

R\$ 1,00

RECEITAS PRIMÁRIAS	PREVISÃO ATUALIZADA	RECEITAS REALIZADAS	
		ATÉ O BIMESTRE ANTERIOR	ATÉ O BIMESTRE
<b>RECEITAS PRIMÁRIAS CORRENTES (I)</b>			
Receita tributária	56.089.318,00	8.977.193,49	8.841.165,05
IPTU	2.124.000,00	549.080,41	137.126,22
ISS	2.000,00	122,14	153,85
ITBI	1.530.000,00	410.838,61	47.290,17
IRRF	60.000,00	11.372,41	9.173,10
Outras receitas tributárias	450.000,00	97.663,13	58.694,35
Outras receitas de contribuição	82.000,00	29.084,12	21.814,75
Outras receitas de contribuição	630.000,00	136.255,85	92.197,94
Receita patrimonial líquida	630.000,00	136.255,85	92.197,94
Receita patrimonial	9.000,00	960,00	945,00
(-) Aplicações financeiras	387.000,00	48.389,56	51.961,04
Transferências correntes	378.000,00	47.429,56	51.016,04
Cota-parte do FPM	53.107.318,00	8.253.558,20	8.592.303,16
Cota-parte do ICMS	18.997.600,00	3.068.622,93	3.166.881,35
Cota-parte do IPVA	2.650.400,00	349.837,14	409.373,77
Convênios	588.800,00	113.037,60	127.188,27
Outras transferências correntes	350.000,00	84.362,16	0,00
Demais receitas correntes	30.520.518,00	4.637.698,37	4.888.859,77
Divida ativa	219.000,00	37.339,03	18.592,73
Outras receitas correntes	50.000,00	1.617,79	5.793,95
RECEITAS DE CAPITAL (II)	169.000,00	35.721,24	12.798,78
Operações de crédito (III)	1.975.000,00	0,00	0,00
Amortização de empréstimos (IV)	10.000,00	0,00	0,00
Alienação de bens (V)	0,00	0,00	0,00
Transferências de capital	20.000,00	0,00	0,00
Convênios	1.885.000,00	0,00	0,00
Outras receitas de capital	1.885.000,00	0,00	0,00
RECEITAS PRIMÁRIAS DE CAPITAL (VI)= (II - III - IV - V)	10.000,00	0,00	0,00
RECEITAS PRIMÁRIAS DE CAPITAL (VII)= (I + VI)	1.895.000,00	0,00	0,00
<b>RECEITA PRIMÁRIA TOTAL (VII)= (I + IV)</b>	<b>57.984.318,00</b>	<b>8.977.193,49</b>	<b>8.841.165,05</b>

DESPESAS PRIMÁRIAS	DOTAÇÃO ATUALIZADA	DESPESAS EMPENHADAS		DESPESAS LIQUIDADAS	
		ATÉ O BIMESTRE EXERCÍCIO ATUAL	ATÉ O BIMESTRE EXERCÍCIO ANTERIOR	ATÉ O BIMESTRE EXERCÍCIO ATUAL	ATÉ O BIMESTRE EXERCÍCIO ANTERIOR
DESPESAS CORRENTES (VIII)	50.353.124,89	15.158.606,95	49.356.342,49	7.116.868,42	5.624.362,10
Pessoal e encargos sociais	30.638.520,00	10.098.798,33	31.392.458,79	4.788.450,63	4.304.627,62
Juros e encargos da dívida (IX)	7.000,00	0,00	0,00	0,00	0,00
Outras despesas correntes	19.707.604,89	5.059.808,62	17.963.883,70	2.328.417,79	1.319.734,48
DESPESAS PRIMÁRIAS CORRENTES (X) = (VIII - IX)	50.346.124,89	15.158.606,95	49.356.342,49	7.116.868,42	5.624.362,10
DESPESAS DE CAPITAL (XI)	7.824.193,11	682.773,36	4.555.458,83	476.699,77	286.362,22
Investimentos	7.499.693,11	432.773,36	4.264.681,71	418.796,26	243.837,86
Inversões financeiras	4.500,00	0,00	0,00	0,00	0,00
Concessão de empréstimos (XII)	0,00	0,00	0,00	0,00	0,00
Aquisição de título de capital já integralizado(XIII)	0,00	0,00	0,00	0,00	0,00
Demais inversões financeiras	4.500,00	0,00	0,00	0,00	0,00
Amortização de dívida (XIV)	320.000,00	250.000,00	290.777,12	57.903,51	42.524,36
DESPESAS PRIMÁRIAS DE CAPITAL (XV) = (XI - XII - XIII - XIV)	7.504.193,11	432.773,36	4.264.681,71	418.796,26	243.837,86
Reserva de contingência (XVI)	215.000,00	0,00	0,00	0,00	0,00
Reserva do RPPS (XVII)	0,00	0,00	0,00	0,00	0,00
DESPESA PRIMÁRIA TOTAL (XVIII)=(X + XV + XVI + XVII)	58.065.318,00	15.591.380,31	53.621.024,20	7.535.664,68	5.868.199,96
RESULTADO PRIMÁRIO (XIX) = (VII - XVIII)	-81.000,00	-	-	1.441.528,81	2.972.965,09
SALDOS DE EXERCÍCIOS ANTERIORES	-	-	-	-	-

DISCRIMINAÇÃO DA META FISCAL

VALOR CORRENTE

META DE RESULTADO PRIMÁRIO FIXADA NO ANEXO DE METAS FISCAIS DA LDO PARA O EXERCÍCIO DE REFERÊNCIA

140.100,00

FONTE: SISTEMA: Aspec Informática - UNIDADE RESPONSÁVEL: Prefeitura Municipal de Lavras da Mangabeira - DATA DA EMISSÃO: 29/03/2016 - HORA DA EMISSÃO: 14:38:11

RELATÓRIO RESUMIDO DA EXECUÇÃO ORÇAMENTÁRIA  
DEMONSTRATIVO DO RESULTADO PRIMÁRIO  
ORÇAMENTOS FISCAL E DA SEGURIDADE SOCIAL  
1º Bimestre de 2016 (Janeiro a Fevereiro)

  
GUSTAVO AUGUSTO LIMA BISNETO  
PREFEITO MUNICIPAL

  
INFOCONT ASSESSORIA E CONSULTORIA MUNI  
ASSESSORIA CONTÁBIL

  
EDILEUDO PINTO DE MACEDO  
Ordenador de Despesas

  
FRANCISCO CLÁUDIO FILHO  
Responsável Controle Interno


PODER / ÓRGÃO	RESTOS A PAGAR PROCESSADOS				
	INSCRITOS		PAGOS (c)	CANCELADOS (d)	A PAGAR (e)=(a+b-c-d)
	EM EXERCÍCIOS ANTERIORES (a)	EM 31 DE DEZ. EXERC. ANTERIOR (b)			
<b>RESTOS A PAGAR (EXCETO INTRA-ORÇAMENTÁRIO) (1)</b>	<b>1.811.850,54</b>	<b>4.570.695,71</b>	<b>3.814.199,54</b>	<b>0,00</b>	<b>2.568.346,71</b>
Executivo	1.811.719,94	4.570.695,71	3.814.199,54	0,00	2.568.216,11
2012-Cabinete de Prefeitura	286.113,08	0,00	0,00	0,00	286.113,08
2012-Secretaria de Administração	15.848,72	0,00	0,00	0,00	15.848,72
2012-Secretaria de Finanças	11.722,21	0,00	0,00	0,00	11.722,21
2012-Secretaria de Obras	76,99	0,00	0,00	0,00	76,99
2012-Secretaria de Meio Ambiente	2.830,00	0,00	0,00	0,00	2.830,00
2012-Secretaria de Cultura, Esporte e Tu	2.040,00	0,00	0,00	0,00	2.040,00
2012-Fundo Municipal de Educação - FME	615.362,78	0,00	0,00	0,00	615.362,78
2012-Fundo de Desenv. da Educação Básica	16.772,25	0,00	0,00	0,00	16.772,25
2012-Fundo Municipal de Saúde - FMS	642.715,96	0,00	50.000,00	0,00	592.715,96
2012-Secretaria de Assistência Social	26.508,87	0,00	0,00	0,00	26.508,87
2012-Fundo Mun. de Assistência Social -	86.518,40	0,00	0,00	0,00	86.518,40
2012-Fundo da Criança e do Adolescente	2.720,43	0,00	0,00	0,00	2.720,43
2012-Secretaria do Trabalho e Cidadania	4.125,00	0,00	0,00	0,00	4.125,00
2013-Secretaria de Administração	2.288,35	0,00	0,00	0,00	2.288,35
2013-Secretaria de Finanças	0,00	0,00	0,00	0,00	0,00
2013-Secretaria de Obras	339,00	0,00	0,00	0,00	339,00
2013-Secretaria de Agricultura	0,00	0,00	0,00	0,00	0,00
2013-Secretaria de Educação	543,78	0,00	0,00	0,00	543,78
2013-Fundo Municipal de Educação - FME	0,00	0,00	0,00	0,00	0,00
2013-Fundo de Desenv. da Educação Básica	1.469,57	0,00	0,00	0,00	1.469,57
2013-Secretaria de Saúde	4.250,33	0,00	0,00	0,00	4.250,33
2013-Fundo Municipal de Saúde - FMS	9.305,30	0,00	0,00	0,00	9.305,30
2013-Secretaria de Assistência Social	229,50	0,00	0,00	0,00	229,50
2013-Fundo Mun. de Assistência Social -	0,00	0,00	0,00	0,00	0,00
2013-Secretaria do Trabalho e Cidadania	0,00	0,00	0,00	0,00	0,00
2014-Cabinete do Prefeito	1.656,83	0,00	0,00	0,00	1.656,83

RELATÓRIO RESUMIDO DA EXECUÇÃO ORÇAMENTÁRIA  
 DEMONSTRATIVO DOS RESTOS A PAGAR  
 POR PODER E ÓRGÃO  
 ORÇAMENTOS FISCAL E DA SEGURIDADE SOCIAL  
 1º Bimestre de 2016 (Janeiro a Fevereiro)  
 R\$ 1,00

PODER / ÓRGÃO	RESTOS A PAGAR PROCESSADOS				
	INSCRITOS		PAGOS (c)	CANCELADOS (d)	A PAGAR (e)=(a+b-c-d)
	EM EXERCÍCIOS ANTERIORES (a)	EM 31 DE DEZ. EXERC. ANTERIOR (b)			
2014-Secretaria de Administração	4.551,54	0,00	0,00	0,00	4.551,54
2014-Secretaria de Finanças	0,00	0,00	0,00	0,00	0,00
2014-Secretaria de Obras	0,00	0,00	0,00	0,00	0,00
2014-Secretaria de Agricultura	0,00	0,00	0,00	0,00	0,00
2014-Secretaria de Educação	123,70	0,00	0,00	0,00	123,70
2014-Secretaria de Educação	7.841,31	0,00	0,00	0,00	7.841,31
2014-Fundo Municipal de Educação - FME	0,00	0,00	0,00	0,00	0,00
2014-Fundo de Des. da Educação Básica - F	10.302,13	0,00	0,00	0,00	10.302,13
2014-Secretaria de Saúde	42.937,57	0,00	0,00	0,00	42.937,57
2014-Fundo Municipal de Saúde - FMS	12.526,34	0,00	0,00	0,00	12.526,34
2014-Secretaria de Assistência Social	0,00	62.823,50	50.877,75	0,00	11.945,75
2015-Gabinete do Prefeito	0,00	172.457,08	154.039,86	0,00	18.417,22
2015-Secretaria de Administração	0,00	18.654,45	15.495,19	0,00	3.159,26
2015-Secretaria de Finanças	0,00	163.399,52	158.974,42	0,00	4.425,10
2015-Secretaria de Obras	0,00	65.985,66	46.214,91	0,00	19.770,75
2015-Secretaria de Agricultura	0,00	30.298,36	25.348,36	0,00	4.950,00
2015-Secretaria de Meio Ambiente	0,00	57.586,97	51.844,67	0,00	5.742,30
2015-Secretaria de Cultura	0,00	1.146.081,08	784.714,98	0,00	361.366,10
2015-Secretaria de Educação	0,00	348.928,67	228.809,27	0,00	120.119,40
2015-Secretaria de Educação - FME	0,00	1.255.808,06	1.255.808,06	0,00	0,00
2015-Fundo de Des. da Educação Básica - F	0,00	443.986,78	381.617,50	0,00	62.369,28
2015-Secretaria de Saúde	0,00	498.681,95	324.581,57	0,00	174.100,38
2015-Fundo Municipal de Saúde - FMS	0,00	109.426,53	99.825,95	0,00	9.600,58
2015-Secretaria de Assistência Social	0,00	178.406,91	171.068,86	0,00	7.338,05
2015-Fundo Mun. de Assistência Social -	0,00	9.470,19	9.470,19	0,00	0,00
2015-Fundo da Criança e do Adolescente	0,00	6.140,00	2.948,00	0,00	3.192,00
2015-Secretaria do Trabalho e Cidadania	0,00	2.560,00	2.560,00	0,00	0,00
2015-Secretaria de Relações Institucionais	0,00	0,00	0,00	0,00	0,00
Legislativo	130,60	0,00	0,00	0,00	130,60
2012-Câmara Municipal de Lavras da Manga	0,00	0,00	0,00	0,00	0,00

RELATÓRIO RESUMIDO DA EXECUÇÃO ORÇAMENTÁRIA  
 DEMONSTRATIVO DOS RESTOS A PAGAR  
 POR PODER E ÓRGÃO  
 ORÇAMENTOS FISCAL E DA SEGURIDADE SOCIAL  
 1º Bimestre de 2016 (Janeiro a Fevereiro)  
 R\$ 1,00

PODER / ÓRGÃO	RESTOS A PAGAR PROCESSADOS				
	INSCRITOS		PAGOS (c)	CANCELADOS (d)	A PAGAR (e)=(a+b-c-d)
	EM EXERCÍCIOS ANTERIORES (a)	EM 31 DE DEZ. EXERC. ANTERIOR (b)			
2014-Câmara Municipal de Lavras da Manga	130,60	0,00	0,00	0,00	130,60
Judiciário	0,00	0,00	0,00	0,00	0,00
Ministério Público	0,00	0,00	0,00	0,00	0,00
RESTOS A PAGAR (INTRA-ORÇAMENTÁRIO (II))	0,00	0,00	0,00	0,00	0,00
TOTAL (III)=(I)+(II)	1.811.850,54	4.570.695,71	3.814.199,54	0,00	2.568.346,71



RREO - ANEXO 7 (LRF, Art 53, inciso V)

PODER / ÓRGÃO	RESTOS A PAGAR NÃO PROCESSADOS					
	INSCRITOS		LIQUIDADOS (c)	PAGOS (d)	CANCELADOS (e)	A PAGAR (f)=(a+b-c-e)
	EM EXERCÍCIOS ANTERIORES (a)	EM 31 DE DEZ. EXERC. ANTERIOR (b)				
<b>RESTOS A PAGAR (EXCETO INTRA-ORÇAMENTÁRIO (I))</b>	<b>232.681,05</b>	<b>413.641,14</b>	<b>386.233,36</b>	<b>372.836,48</b>	<b>0,00</b>	<b>260.088,83</b>
Executivo	226.656,40	413.641,14	386.233,36	372.836,48	0,00	254.064,18
2012-Gabinete da Prefeitura	0,00	0,00	0,00	0,00	0,00	286.113,08
2012-Secretaria de Administração	0,00	0,00	0,00	0,00	0,00	15.848,72
2012-Secretaria de Finanças	0,00	0,00	0,00	0,00	0,00	11.722,21
2012-Secretaria de Obras	0,00	0,00	0,00	0,00	0,00	76,99
2012-Secretaria de Meio Ambiente	0,00	0,00	0,00	0,00	0,00	2.830,00
2012-Secretaria de Cultura, Esporte e Turismo	0,00	0,00	0,00	0,00	0,00	2.040,00
2012-Fundo Municipal de Educação - FME	0,00	0,00	0,00	0,00	0,00	615.362,78
2012-Fundo Municipal de Educação Básica	0,00	0,00	0,00	0,00	0,00	16.772,25
2012-Fundo Municipal de Saúde - FMS	14.652,67	0,00	0,00	0,00	0,00	642.715,96
2012-Secretaria de Assistência Social	0,00	0,00	0,00	0,00	0,00	26.508,87
2012-Fundo Mun. de Assistência Social - da Criança e do Adolescente	0,00	0,00	0,00	0,00	0,00	86.518,40
2012-Secretaria do Trabalho e Cidadania	0,00	0,00	0,00	0,00	0,00	2.720,43
2013-Secretaria de Administração	2.062,75	0,00	0,00	0,00	0,00	4.125,00
2013-Secretaria de Finanças	3.798,50	0,00	0,00	0,00	0,00	2.288,35
2013-Secretaria de Obras	2.400,00	0,00	0,00	0,00	0,00	0,00
2013-Secretaria de Agricultura	1.781,00	0,00	0,00	0,00	0,00	339,00
2013-Secretaria de Educação	12.000,36	0,00	0,00	0,00	0,00	0,00
2013-Fundo Municipal de Educação - FME	71.577,85	0,00	0,00	0,00	0,00	543,78
2013-Fundo de Desenv. da Educação Básica	0,00	0,00	0,00	0,00	0,00	0,00
2013-Secretaria de Saúde	9.095,71	0,00	0,00	0,00	0,00	1.469,57
2013-Fundo Municipal de Saúde - FMS	24.486,30	0,00	0,00	0,00	0,00	4.250,33
2013-Secretaria de Assistência Social	12.358,98	0,00	0,00	0,00	0,00	9.305,30
2013-Fundo Mun. de Assistência Social -	4.608,81	0,00	0,00	0,00	0,00	229,50
2013-Secretaria do Trabalho e Cidadania	1.350,00	0,00	0,00	0,00	0,00	0,00
2014-Gabinete do Prefeito	0,00	0,00	0,00	0,00	0,00	1.656,83

RELATÓRIO RESUMIDO DA EXECUÇÃO ORÇAMENTÁRIA  
 DEMONSTRATIVO DOS RESTOS A PAGAR  
 POR PODER E ORGAO  
 ORÇAMENTOS FISCAL E DA SEGURIDADE SOCIAL  
 1º Bimestre de 2016 (Janeiro a Fevereiro)  
 R\$ 1,00

PODER / ORGAO	RESTOS A PAGAR NÃO PROCESSADOS					
	EM EXERCÍCIOS ANTERIORES (a)	EM 31 DE DEZ. EXERC. ANTERIOR (b)	LIQUIDADOS (c)	PAGOS (d)	CANCELADOS (e)	A PAGAR (f)=(a+b-c-e)
2014-Secretaria de Administração	0,00	0,00	0,00	0,00	0,00	4.551,54
2014-Secretaria de Finanças	4.500,00	0,00	0,00	0,00	0,00	0,00
2014-Secretaria de Obras	39.295,28	0,00	0,00	0,00	0,00	0,00
2014-Secretaria de Agricultura	9.006,04	0,00	0,00	0,00	0,00	0,00
2014-Secretaria de Educação	0,00	0,00	0,00	0,00	0,00	123,70
2014-Fundo Municipal de Educação - FME	11.520,00	0,00	0,00	0,00	0,00	7.841,31
2014-Fundo de Des. da Educação Básica - F	800,00	0,00	0,00	0,00	0,00	0,00
2014-Secretaria de Saúde	962,15	0,00	0,00	0,00	0,00	10.302,13
2014-Fundo Municipal de Saúde - FMS	160,00	0,00	0,00	0,00	0,00	42.937,57
2014-Secretaria de Assistência Social	240,00	0,00	0,00	0,00	0,00	12.526,34
2015-Gabinete do Prefeito	0,00	1.950,00	1.950,00	1.950,00	0,00	0,00
2015-Secretaria de Administração	0,00	24.786,70	24.786,70	17.786,70	0,00	0,00
2015-Secretaria de Finanças	0,00	0,00	0,00	0,00	0,00	0,00
2013-Secretaria de Obras	0,00	116.872,86	113.891,36	113.891,36	0,00	2.981,50
2013-Secretaria de Agricultura	0,00	1.470,00	1.470,00	1.470,00	0,00	0,00
2015-Secretaria de Meio Ambiente	0,00	1.960,00	1.960,00	1.960,00	0,00	0,00
2015-Secretaria de Cultura	0,00	3.880,00	1.480,00	1.480,00	0,00	2.400,00
2013-Secretaria de Educação	0,00	20.546,56	19.596,88	13.200,00	0,00	949,68
2013-Fundo Municipal de Educação - FME	0,00	2.016,00	2.016,00	2.016,00	0,00	0,00
2013-Fundo de Des. da Educação Básica - F	0,00	4.100,00	4.100,00	4.100,00	0,00	0,00
2015-Secretaria de Saúde	0,00	35.810,00	31.235,00	31.235,00	0,00	4.575,00
2015-Fundo Municipal de Saúde - FMS	0,00	183.297,42	173.297,42	173.297,42	0,00	10.000,00
2015-Secretaria de Assistência Social	0,00	12.950,00	10.450,00	10.450,00	0,00	2.500,00
2015-Secretaria de Trabalho e Cidadania	0,00	4.001,60	0,00	0,00	0,00	4.001,60
2015-Fundo da Criança e do Adolescente	0,00	0,00	0,00	0,00	0,00	0,00
2015-Secretaria de Relações Institucionais	0,00	0,00	0,00	0,00	0,00	0,00
Legislativo	6.024,65	0,00	0,00	0,00	0,00	6.024,65
2012-Câmara Municipal de Lavras da Manga	5.894,05	0,00	0,00	0,00	0,00	0,00



RREO - ANEXO 7 (LRF, Art 53, inciso V)

PODER / ÓRGÃO	RESTOS A PAGAR NÃO PROCESSADOS					
	INSCRITOS		LIQUIDADOS (c)	PAGOS (d)	CANCELADOS (e)	A PAGAR (f)=(a+b-c-e)
EM EXERCÍCIOS ANTERIORES (a)	EM 31 DE DEZ. EXERC. ANTERIOR (b)					
2014-Câmara Municipal de Lavras da Manga	130,60	0,00	0,00	0,00	0,00	130,60
Judiciário	0,00	0,00	0,00	0,00	0,00	0,00
Ministério Público	0,00	0,00	0,00	0,00	0,00	0,00
RESTOS A PAGAR (INTRA-ORÇAMENTÁRIO (II))	0,00	0,00	0,00	0,00	0,00	0,00
TOTAL (III)=(I)+(II)	232.681,05	413.641,14	386.233,36	372.836,48	0,00	260.088,83

TOTAL DOS SAUDOS A PAGAR (III e)+(III f) = 2.828.435,54

FONTE: SISTEMA: Aspec Informática - UNIDADE RESPONSÁVEL: Prefeitura Municipal de Lavras da Mangabeira - DATA DA EMISSÃO: 29/03/2016 - HORA DA EMISSÃO: 14:38:34

NOTAS: - Os movimentos de 'liquidação de restos a pagar', 'anulação de liquidação de restos a pagar', 'anulação de pagamento' e 'reinscrição' não possuem colunas específicas neste modelo do STN, tendo sido alocados na coluna mais semelhante.  
 - Mesmo que o balanço de 2016 esteja encerrado, neste relatório não constam os restos a pagar inscritos em 2016

RELATÓRIO RESUMIDO DA EXECUÇÃO ORÇAMENTÁRIA  
 DEMONSTRATIVO DOS RESTOS A PAGAR  
 POR PODER E ÓRGÃO  
 ORÇAMENTOS FISCAL E DA SEGURIDADE SOCIAL  
 1º Bimestre de 2016 (Janeiro a Fevereiro)  
 R\$ 1,00

REO - ANEXO 7 (LRF, Art 53, inciso V)

PODER / ÓRGÃO	RESTOS A PAGAR NÃO PROCESSADOS					
	INSCRITOS		LIQUIDADOS (d)	PAGOS (d)	CANCELADOS (e)	A PAGAR (f) = (a+b-c-e)
	EM EXERCÍCIOS ANTERIORES (a)	EM 31 DE DEZ. EXERC. ANTERIOR (b)				
	GUSTAVO AUGUSTO LIMA BISNETO PREFEITO MUNICIPAL		INFOCONT ASSESSORIA E CONSULTORIA MUNI ASSESSORIA CONTABIL			
	EDILEUDO PINTO DE MACÊDO Ordenador de Despesas		FRANCISCO CLARO FILHO Responsável Controle Interno			

RREO - ANEXO 8 (LDB, Art.72)

R\$ 1,00

RECEITAS DO ENSINO

RECEITA RESULTANTE DE IMPOSTOS (caput do art. 212 da Constituição)	PREVISÃO INICIAL	PREVISÃO ATUALIZADA (a)	RECEITAS REALIZADAS	
			ATÉ O BIMESTRE (b)	(c) = (b/a) x 100 %
<b>1 - RECEITAS DE IMPOSTOS</b>	<b>2.067.000,00</b>	<b>2.067.000,00</b>	<b>521.471,83</b>	<b>25,23</b>
1.1 - Receita resultante do imposto sobre a Propriedade Predial e Territorial Urbana - IPTU	27.000,00	27.000,00	1.597,68	5,92
1.1.1 - IPTU	2.000,00	2.000,00	122,14	6,11
1.1.2 - Multa, juros de mora e outros encargos do IPTU	0,00	0,00	2,75	0,00
1.1.3 - Dívida ativa do IPTU	25.000,00	25.000,00	1.472,79	5,89
1.1.4 - Multa, juros de mora, atualização monetária e outros encargos da dívida ativa do IPTU	0,00	0,00	0,00	0,00
1.1.5 - Deduções da receita do IPTU	0,00	0,00	0,00	0,00
1.2 - Receita resultante do imposto sobre transmissão 'inter vivos' - ITBI	60.000,00	60.000,00	11.372,41	18,95
1.2.1 - ITBI	60.000,00	60.000,00	11.372,41	18,95
1.2.2 - Multa, juros de mora e outros encargos do ITBI	0,00	0,00	0,00	0,00
1.2.3 - Dívida ativa do ITBI	0,00	0,00	0,00	0,00
1.2.4 - Multa, juros de mora, atualização monetária e outros encargos da dívida ativa do ITBI	0,00	0,00	0,00	0,00
1.2.5 - Deduções da receita do ITBI	0,00	0,00	0,00	0,00
1.3 - Receita resultante do imposto sobre serviços de qualquer natureza - ISS	1.530.000,00	1.530.000,00	410.838,61	26,85
1.3.1 - ISS	1.530.000,00	1.530.000,00	410.838,61	26,85
1.3.2 - Multa, juros de mora e outros encargos do ISS	0,00	0,00	0,00	0,00
1.3.3 - Dívida ativa do ISS	0,00	0,00	0,00	0,00
1.3.4 - Multa, juros de mora, atualização monetária e outros encargos da dívida ativa do ISS	0,00	0,00	0,00	0,00
1.3.5 - Deduções da receita do ISS	0,00	0,00	0,00	0,00
1.4 - Receita resultante do imposto de renda retido na fonte - IRRF	450.000,00	450.000,00	97.663,13	21,70
1.4.1 - IRRF	450.000,00	450.000,00	97.663,13	21,70
1.4.2 - Multa, juros de mora e outros encargos do IRRF	0,00	0,00	0,00	0,00
1.4.3 - Dívida ativa do IRRF	0,00	0,00	0,00	0,00
1.4.4 - Multa, juros de mora, atualização monetária e outros encargos da dívida ativa do IRRF	0,00	0,00	0,00	0,00
1.4.5 - Deduções da receita do IRRF	0,00	0,00	0,00	0,00

1.5 - Receita resultante do imposto territorial rural - ITR								
1.5.1 - ITR	0,00	0,00	0,00	0,00	0,00	0,00	0,00	0,00
1.5.2 - Multa, juros de mora e outros encargos do ITR	0,00	0,00	0,00	0,00	0,00	0,00	0,00	0,00
1.5.3 - Dívida ativa do ITR	0,00	0,00	0,00	0,00	0,00	0,00	0,00	0,00
1.5.4 - Multa, juros de mora, atualização monetária e outros encargos da dívida ativa do ITR	0,00	0,00	0,00	0,00	0,00	0,00	0,00	0,00
1.5.5 - Deduções da receita do ITR	0,00	0,00	0,00	0,00	0,00	0,00	0,00	0,00
2 - RECEITA DE TRANSFERÊNCIAS CONSTITUCIONAIS E LEGAIS								
2.1 - Cota parte do FPM	27.829.000,00	27.829.000,00	4.418.152,15	0,00	0,00	0,00	0,00	0,00
2.1.1 - Parcela referente à CF, art. 159, I, alínea b	23.747.000,00	23.747.000,00	3.835.778,59	0,00	0,00	0,00	0,00	0,00
2.1.2 - Parcela referente à CF, art. 159, I, alínea d	23.747.000,00	23.747.000,00	3.835.778,59	0,00	0,00	0,00	0,00	0,00
2.2 - Cota parte do ICMS	3.313.000,00	3.313.000,00	437.296,45	0,00	0,00	0,00	0,00	0,00
2.3 - ICMS - desoneração - L.C. 87/1996	12.000,00	12.000,00	1.763,74	0,00	0,00	0,00	0,00	0,00
2.4 - Cota parte IPI - Exportação	18.000,00	18.000,00	1.871,57	0,00	0,00	0,00	0,00	0,00
2.5 - Cota parte ITR	3.000,00	3.000,00	144,78	0,00	0,00	0,00	0,00	0,00
2.6 - Cota parte IPVA	736.000,00	736.000,00	141.297,02	0,00	0,00	0,00	0,00	0,00
2.7 - Cota parte IOF-ouro	0,00	0,00	0,00	0,00	0,00	0,00	0,00	0,00
3 - TOTAL DA RECEITA DE IMPOSTOS (1 + 2)	29.896.000,00	29.896.000,00	4.939.623,98			16,52		
4 - RECEITAS DE APLICAÇÃO FINANCEIRA DE OUTROS RECURSOS DE IMPOSTOS VINCULADOS AO ENSINO								
5 - RECEITAS DE TRANSFERÊNCIAS DO FNDE								
5.1 - Transferências do salário-educação	1.885.510,00	1.885.510,00	210.495,41	0,00	0,00	0,00	0,00	0,00
5.2 - Transferências diretas - PDDE	664.000,00	664.000,00	164.122,08	0,00	0,00	0,00	0,00	0,00
5.3 - Transferências diretas - PNAE	3.000,00	3.000,00	0,00	0,00	0,00	0,00	0,00	0,00
5.4 - Transferências diretas - PNATE	868.510,00	868.510,00	0,00	0,00	0,00	0,00	0,00	0,00
5.5 - Outras transferências do FNDE	300.000,00	300.000,00	0,00	0,00	0,00	0,00	0,00	0,00
5.6 - Aplicação financeira dos recursos do FNDE	50.000,00	50.000,00	43.800,62	0,00	0,00	0,00	0,00	0,00
6 - RECEITAS DE TRANSFERÊNCIAS DE CONVÊNIOS								
6.1 - Transferências de convênios	90.000,00	90.000,00	2.572,71	0,00	0,00	0,00	0,00	0,00
6.2 - Aplicação financeira dos recursos de convênios	90.000,00	90.000,00	20.418,40	0,00	0,00	0,00	0,00	0,00
7 - RECEITA DE OPERAÇÕES DE CRÉDITO	0,00	0,00	20.255,91	0,00	0,00	0,00	0,00	0,00
8 - OUTRAS RECEITAS PARA FINANCIAMENTO DO ENSINO	0,00	0,00	162,49	0,00	0,00	0,00	0,00	0,00
	0,00	0,00	8.602,63					

9 - TOTAL DAS RECEITAS ADICIONAIS PARA FINANCIAMENTO DO ENSINO (4+5+6+7+8) | 1.975.510,00 | 1.975.510,00 | 239.516,44 | 12,12

FUNDEB

RECEITAS DO FUNDEB	PREVISÃO INICIAL	PREVISÃO ATUALIZADA (a)	RECEITAS REALIZADAS	
			ATÉ O BIMESTRE (b)	% (c) = (b/a)x100
10 - RECEITAS DESTINADAS AO FUNDEB				
10.1 - Cota-parte FPM destinado ao Fundeb (20% de 2.1.1)	5.565.800,00	5.565.800,00	883.630,38	15,88
10.2 - Cota-parte ICMS destinado ao Fundeb (20% de 2.2)	4.749.400,00	4.749.400,00	767.155,66	16,15
10.3 - Cota-parte ICMS-desonerado destinado ao Fundeb (20% de 2.3)	662.600,00	662.600,00	87.459,31	13,20
10.4 - Cota-parte IPI destinado ao Fundeb (20% de 2.4)	2.400,00	2.400,00	352,74	14,70
10.5 - Cota-parte ITR destinado ao Fundeb (20% de (1.5 + 2.5))	3.600,00	3.600,00	374,31	10,40
10.5 - Cota-parte IPVA destinado ao Fundeb (20% de 2.6)	600,00	600,00	28,94	4,82
10.5 - Cota-parte IPVA destinado ao Fundeb (20% de 2.6)	147.200,00	147.200,00	28.259,42	19,20
11 - RECEITAS RECEBIDAS DO FUNDEB	19.690.000,00	19.690.000,00	3.337.192,05	16,95
11.1 - Transferência de recursos do Fundeb	14.130.000,00	14.130.000,00	2.111.044,62	14,94
11.2 - Complementação da União ao Fundeb	5.460.000,00	5.460.000,00	1.219.275,63	22,33
11.3 - Receita de aplicação financeira dos recursos do Fundeb	100.000,00	100.000,00	6.871,80	0,00

12 - RESULTADO LÍQUIDO DAS TRANSFERÊNCIAS DO FUNDEB (11.1 - 10) | 8.564.200,00 | 8.564.200,00 | 1.227.414,24 | 14,33

[SE RESULTADO LÍQUIDO DA TRANSFERÊNCIA (12)>0] = ACRÉSCIMO RESULTANTE DAS TRANSFERÊNCIAS DO FUNDEB  
 [SE RESULTADO LÍQUIDO DA TRANSFERÊNCIA (12)<0] = DECRÉSCIMO RESULTANTE DAS TRANSFERÊNCIAS DO FUNDEB

DESPESAS DO FUNDEB	DOTAÇÃO INICIAL	DOTAÇÃO ATUALIZADA (d)	DESPESAS EMPENHADAS		DESPESAS LIQUIDADAS	
			ATÉ O BIMESTRE (e)	% (f)=(e/d)x100	ATÉ O BIMESTRE (e)	% (h)=(g/d)x100
13-PAGAMENTO DOS PROFISSIONAIS DO MAGISTÉRIO	13.426.828,20	13.426.828,20	4.493.000,00	33,48	2.026.341,17	15,09
13.1 - Com educação infantil	1.849.331,56	1.849.331,56	556.000,00	30,06	331.967,77	17,95
13.2 - Com educação fundamental	11.577.496,64	11.577.496,64	3.939.000,00	34,02	1.694.373,40	14,64

14-OUTRAS DESPESAS								
14.1 - Com educação infantil	6.542.171,80	6.542.171,80	1.734.384,21	26,51	975.065,57	14,90		
14.2 - Com educação fundamental	531.268,44	531.268,44	140.000,00	26,35	95.366,35	17,95		
	6.010.903,36	6.010.903,36	1.594.384,21	26,52	879.699,22	14,64		

15 - Total de despesas do Fundeb	19.969.000,00	19.969.000,00	6.229.384,21	31,20	3.001.406,74	15,03
----------------------------------	---------------	---------------	--------------	-------	--------------	-------

DEDUÇÕES PARA FINS DO LIMITE DO FUNDEB PARA PAGAMENTO DOS PROFISSIONAIS DO MAGISTÉRIO

16- Restos a pagar inscritos no exercício sem disponibilidade financeira de recursos do Fundeb

16.1 - FUNDEB 60%	0,00					
16.2 - FUNDEB 40%	0,00					
17- Despesas custeadas com o 'superavit' financeiro do exercício ante	0,00					
17.1 - FUNDEB 60%	0,00					
17.2 - FUNDEB 40%	0,00					

18- Total de deduções consideradas para fins do limite do Fundeb (16+)

	0,00					
--	------	--	--	--	--	--

19- Total das despesas do FUNDEB para fins de limites (15-18)

19.1 - Mínimo de 60% do FUNDEB na remuneração do Magistério (13-(16.1+17.1))/((11)x100)%	3.001.406,74					
19.2 - Mínimo de 40% dem despesa com MDE, que não remuneração do magistério (14-(16.2+17.2))/((11)x100)%	60,72					
19.3 - Máximo de 5% não aplicado no exercício (100-(19.1+19.2))%	29,22					
	10,06					

CONTROLE DA UTILIZAÇÃO DE RECURSOS NO EXERCÍCIO SUBSEQUENTE

	VALOR					
--	-------	--	--	--	--	--

20- Recursos recebidos do fundeb em exercício anterior que não foram utilizados

	0,00					
--	------	--	--	--	--	--

21- Despesas custeadas com o saldo do item 20 até o bimestre atual

	0,00					
--	------	--	--	--	--	--

MANUTENÇÃO E DESENVOLVIMENTO DO ENSINO - DESPESAS CUSTEADAS COM A RECEITA RESULTANTE DE IMPOSTOS E RECURSOS DO FUNDEB

RECEITAS COM AÇÕES TÍPICAS DE MDE	PREVISÃO INICIAL	PREVISÃO ATUALIZADA (a)	RECEITAS REALIZADAS	
			ATÉ O BIMESTRE (b)	% (c) = (b/a)x100

22- Impostos e transferências destinadas à MDE (25% de 3)	7.474.000,00	7.474.000,00	1.234.906,00	16,52
---	--------------	--------------	--------------	-------

DESPESAS COM AÇÕES TÍPICAS DE MDE	DOTAÇÃO INICIAL	DOTAÇÃO ATUALIZADA (d)	DESPESAS EMPENHADAS		DESPESAS LIQUIDADAS	
			ATÉ O BIMESTRE (e)	% (f)=(e/d) x100	ATÉ O BIMESTRE (g)	% (h)=(g/d) x100
23-Educação infantil	2.666.600,00	2.666.600,00	798.260,10	29,94	524.078,22	19,65
23.1 - Creche (23.1)	0,00	0,00	0,00	0,00	0,00	0,00
23.1.1 - Despesas custeadas com recursos do FUNDER (23.1.1)	0,00	0,00	0,00	0,00	0,00	0,00
23.1.2 - Despesas custeadas com outros recursos de impostos (2	0,00	0,00	0,00	0,00	0,00	0,00
23.2 - Pré-escola (23.2)	2.666.600,00	2.666.600,00	798.260,10	29,94	524.078,22	19,65
23.2.1 - Despesas custeadas com recursos do FUNDER (23.1.1)	2.380.600,00	2.380.600,00	696.000,00	29,24	427.334,12	17,95
23.2.2 - Despesas custeadas com outros recursos de impostos (2	286.000,00	286.000,00	102.260,10	35,76	96.744,10	33,83
24-Ensino fundamental	20.754.100,00	20.754.100,00	6.349.483,26	30,59	2.823.710,17	13,61
24.1 - Despesas custeadas com recursos do Fundeb	17.588.400,00	17.588.400,00	5.533.384,21	31,46	2.574.072,62	14,64
24.2 - Despesas custeadas com outros recursos de impostos	3.165.700,00	3.165.700,00	816.099,05	25,78	249.637,55	7,89
25-Ensino médio	10.000,00	10.000,00	0,00	0,00	0,00	0,00
26-Ensino superior	19.000,00	19.000,00	0,00	0,00	0,00	0,00
27-Ensino profissional não integrado ao ensino regular	15.000,00	15.000,00	0,00	0,00	0,00	0,00
28-Outras	0,00	0,00	0,00	0,00	0,00	0,00
29 - Total de despesas com ações típicas de MDE	23.464.700,00	23.464.700,00	7.147.743,36	30,46	3.347.788,39	14,27

INDICADORES DO FUNDER	VALOR
30-Resultado líquido das transferências do Fundeb	1.227.414,24
31-Despesas custeadas com a complementação do Fundeb no exercício	1.219.275,63
32-Receta de aplicação financeira dos recursos do Fundeb até o bimestre	6.871,80
33-Despesas custeadas com superavit financeiro do exercício anterior do Fundeb	0,00
34-Despesas custeadas com o 'superavit' financeiro do exercício anterior, de outros recursos de impostos	0,00
35-Restos a pagar inscritos no exercício sem disponibilidade financeira	190.801,00
36-Cancelamento no exercício de restos a pagar inscritos com dispon. de recursos de impostos vinculados ao ensino	0,00
37-Total das deduções para fins do limite constitucional	2.644.362,67
38-Total das despesas para fins de limite ((23 + 24) - 37)	703.425,72

39-Mínimo de 25% das receitas resultantes de impostos em MDE (38/3 x 100)%

14,24

OUTRAS INFORMAÇÕES PARA CONTROLE

OUTRAS DESPESAS CUSTEADAS COM RECEITAS ADICIONAIS PARA FINANCIAMENTO DO ENSINO	DOTAÇÃO INICIAL	DOTAÇÃO ATUALIZADA (d)	DESPESAS EMPENHADAS		DESPESAS LIQUIDADAS	
			ATÉ O BIMESTRE (e)	% (f)=(e/d)x100	ATÉ O BIMESTRE (g)	% (h)=(g/d)x100
40 - Despesas custeadas com a aplicação financeira de outros recursos de impostos vinculados ao ensino	0,00	0,00	0,00	0,00	0,00	0,00
41 - Despesas custeadas com a contribuição social do salário-educação	0,00	0,00	0,00	0,00	0,00	0,00
42 - Despesas custeadas com operações de crédito	0,00	0,00	0,00	0,00	0,00	0,00
43 - Despesas custeadas com outras receitas para financiamento do ensino	0,00	0,00	0,00	0,00	0,00	0,00
44 - Total de outras despesas custeadas com receitas adicionais para financiamento do ensino (40+41+42+43)	0,00	0,00	0,00	0,00	0,00	0,00
45 - Total geral de despesas com MDE (29+44)	3.347.788,39	3.347.788,39	3.347.788,39	100,00	3.347.788,39	100,00

RESTOS A PAGAR INSCRITOS COM DISPONIBILIDADE FINANCEIRA DE RECURSOS DE IMPOSTOS VINCULADOS AO ENSINO	A PAGAR ATÉ O BIMESTRE	CANCELADAS EM EXERCÍCIO(g)
46 - Restos a pagar de despesas com MDE	576.040,60	0,00
46.1 - Executadas com recursos de impostos ao ensino	195.158,85	0,00
46.2 - Executadas com recursos do FUNDEB	380.881,75	0,00


FLUXO FINANCEIRO DOS RECURSOS DO FUNDEB		VALOR
47-SALDO FINANCEIRO DO FUNDEB EM 31 DE DEZEMBRO DO EXERCÍCIO ANTERIO		417.597,11
48-(+) INGRESSO DE RECURSOS DO FUNDEB ATÉ O BIMESTRE		3.330.320,25
49-(-) PAGAMENTOS EFETUADOS ATÉ O BIMESTRE		2.714.386,08
49.1-(-) Orçamento do exercício		2.714.386,08





49.7-(-) Restos a pagar	0,00
50-(+) RECEITA DE APLICAÇÃO FINANCEIRA DOS RECURSOS DO FUNDEB ATÉ 0	6.871,80
51-(=) SALDO FINANCEIRO DO FUNDEB NO EXERCÍCIO ATUAL	1.040.403,08


FONTE: SISTEMA: Aspec Informática - UNIDADE RESPONSÁVEL: Prefeitura Municipal de Lavras da Mangabeira - DATA DA EMISSÃO: 29/03/2016 - HORA DA EMISSÃO: 14:45:12

Notas: - 0 item 35 exibirá, nos bimestres anteriores a dezembro, o 'valor liquidado a pagar' sem disponibilidade financeira, para que já se tenha uma 'previa' do valor que que será deduzido em dezembro. Isto permite que se tenha conhecimento antecipado de deduções que se serão exibidas em dezembro.

  
\_\_\_\_\_  
GUSTAVO AUGUSTO LIMA BISNETO  
PREFEITO MUNICIPAL

  
\_\_\_\_\_  
INFOCONT ASSESSORIA E CONSULTORIA MUNI  
ASSESSORIA CONTÁBIL

  
\_\_\_\_\_  
EDILEUDO PINTO DE MACEDO  
Ordenador de Despesas

  
\_\_\_\_\_  
FRANCISCO CLARO FILHO  
Responsável Contábil Interno

RREO - ANEXO 12 (LC 141/2012, art.35)

R\$ 1,00

RECEITAS PARA APURAÇÃO DA APLICAÇÃO EM AÇÕES E SERVIÇOS PÚBLICOS DE SAÚDE	PREVISÃO INICIAL	PREVISÃO ATUALIZADA (a)	RECEITAS REALIZADAS	
			ATÉ O BIMESTRE (b)	% (c) = (b/a)*100
RECEITAS DE IMPOSTOS LÍQUIDA (I)	2.067.000,00	2.067.000,00	521.471,83	25,23
Imposto Predial e Territorial Urbano - IPTU	2.000,00	2.000,00	122,14	6,11
Imposto sobre Transmissão de Bens Intervenivos - ITBI	60.000,00	60.000,00	11.372,41	18,95
Imposto sobre Serviços de Qualquer Natureza - ISS	1.530.000,00	1.530.000,00	410.838,61	26,85
Imposto de Renda Retido na Fonte - IRRF	450.000,00	450.000,00	97.663,13	21,70
Imposto Territorial Rural - ITR	0,00	0,00	0,00	0,00
Multas, juros de mora e outros encargos de impostos	0,00	0,00	2,75	0,00
Divida ativa de impostos	25.000,00	25.000,00	1.472,79	5,89
Multas, juros de mora, atualização monetária e outros encargos da divida ativa de impostos	0,00	0,00	0,00	0,00
RECEITAS DE TRANSFERÊNCIAS CONSTITUCIONAIS E LEGAIS (II)	27.829.000,00	27.829.000,00	4.418.152,15	15,88
Cota Parte FPM	23.747.000,00	23.747.000,00	3.835.778,59	16,15
Cota Parte ITR	3.000,00	3.000,00	144,78	4,83
Cota Parte IPVA	736.000,00	736.000,00	141.297,02	19,20
Cota Parte ICMS	3.313.000,00	3.313.000,00	437.296,45	13,20
Cota Parte IPI - Exportação	18.000,00	18.000,00	1.871,57	10,40
Compensações Financeiras Provenientes de Impostos e Transferências constitucionais	12.000,00	12.000,00	1.763,74	14,70
Desoneração ICMS LC 87/97	12.000,00	12.000,00	1.763,74	14,70
Outras	0,00	0,00	0,00	0,00
<b>TOTAL DE RECEITAS PARA APURAÇÃO DA APLICAÇÃO EM AÇÕES E SERVIÇOS PÚBLICOS DE SAÚDE(III) = I+II</b>	<b>29.896.000,00</b>	<b>29.896.000,00</b>	<b>4.939.623,98</b>	<b>16,52</b>

RECEITAS ADICIONAIS PARA FINANCIAMENTO DA SAÚDE	PREVISÃO INICIAL	PREVISÃO ATUALIZADA (c)	RECEITAS REALIZADAS	
			ATÉ O BIMESTRE (d)	% (d/c)*100
TRANSFERÊNCIAS DE RECURSOS DO SISTEMA ÚNICO DE SAÚDE - SUS (II)	9.541.608,00	9.541.608,00	1.000.041,78	10,48
Provenientes da União	8.179.608,00	8.179.608,00	1.000.041,78	12,23
Provenientes do Estado	1.350.000,00	1.350.000,00	0,00	0,00
Desoneração ICMS (LC 87/96)	0,00	0,00	0,00	0,00
Outras receitas do SUS	12.000,00	12.000,00	0,00	0,00
TRANSFERÊNCIAS VOLUNTÁRIAS	1.900.000,00	1.900.000,00	0,00	0,00

RECEITAS DE OPERAÇÕES DE CRÉDITO VINCULADAS À SAÚDE | 0,00 | 0,00 | 0,00 | 0,00  
 OUTRAS RECEITAS PARA FINANCIAMENTO DA SAÚDE | 10.000,00 | 10.000,00 | 13.018,99 | 130,19

TOTAL DE RECEITAS ADICIONAIS PARA FINANCIAMENTO DA SAÚDE | 11.451.608,00 | 11.451.608,00 | 1.013.060,77 | 8,85

DESPESAS COM SAÚDE (por grupo de natureza de despesa)	DOTAÇÃO INICIAL	DOTAÇÃO ATUALIZADA (e)	DESPESAS EMPENHADAS		DESPESAS LIQUIDADAS		INSCRITAS EM RESTOS A PAGAR NÃO PROCESSADOS
			ATÉ O BIMESTRE (f)	% (f/e) x 100	ATÉ O BIMESTRE (g)	% (g/e) x 100	
DESPESAS CORRENTES	12.432.285,00	12.667.024,44	4.192.911,86	33,10	1.873.984,82	14,79	2.318.927,04
Pessoal e encargos sociais	5.720.885,00	5.795.885,00	2.303.715,00	39,75	1.061.702,33	18,32	1.242.012,67
Juros e encargos da dívida	0,00	0,00	0,00	0,00	0,00	0,00	0,00
Outras despesas correntes	6.711.400,00	6.871.139,44	1.889.196,86	27,99	812.282,49	11,82	1.076.914,37
DESPESAS DE CAPITAL	3.373.500,00	2.993.500,00	0,00	0,00	0,00	0,00	0,00
Investimentos	3.368.500,00	2.988.500,00	0,00	0,00	0,00	0,00	0,00
Inversões financeiras	0,00	0,00	0,00	0,00	0,00	0,00	0,00
Amortização de dívidas	5.000,00	5.000,00	0,00	0,00	0,00	0,00	0,00
TOTAL DAS DESPESAS COM SAÚDE (IV)	15.805.785,00	15.660.524,44	4.192.911,86	26,77	1.873.984,82	11,97	2.318.927,04

DESPESAS COM SAÚDE NÃO COMPUTADAS PARA FINS DE APLICAÇÃO DO PERCENTUAL MÍNIMO	DOTAÇÃO INICIAL	DOTAÇÃO ATUALIZADA	DESPESAS EMPENHADAS		DESPESAS LIQUIDADAS		INSCRITAS EM RESTOS A PAGAR NÃO PROCESSADOS
			ATÉ O BIMESTRE (h)	% (h/IVf) x 100	ATÉ O BIMESTRE (i)	% (i/IVg) x 100	
DESPESAS COM INATIVOS E PENSIONISTAS	2.000,00	2.000,00	0,00	0,00	0,00	0,00	0,00
DESPESAS COM ASSISTÊNCIA À SAÚDE QUE NÃO ATENDE AO PRINCÍPIO DE ACESSO UNIVERSAL	0,00	0,00	0,00	0,00	0,00	0,00	0,00
DESPESAS CUSTEADAS COM OUTROS RECURSOS	1.000.041,78	1.000.041,78	1.000.041,78	23,85	1.000.041,78	53,36	0,00
Recursos de transferências do sistema único de saúde - SUS	1.000.041,78	1.000.041,78	1.000.041,78	23,85	1.000.041,78	53,36	0,00
Recursos de operações de crédito	0,00	0,00	0,00	0,00	0,00	0,00	0,00
Outros recursos	0,00	0,00	0,00	0,00	0,00	0,00	0,00
OUTRAS AÇÕES E SERVIÇOS NÃO COMPUTADOS	0,00	0,00	0,00	0,00	0,00	0,00	0,00
RESTOS A PAGAR NÃO PROCESSADOS INSCRITOS INDEVIDAMENTE NO EXERCÍCIO	0,00	0,00	0,00	0,00	0,00	0,00	0,00
SEM DISPONIBILIDADE FINANCEIRA	—	—	120.869,43	0,00	0,00	—	—
DESPESAS CUSTEADAS COM DISPONIBILIDADE DE CAIXA VINCULADA AOS RESTOS A PAGAR CANCELADOS	0,00	0,00	0,00	0,00	0,00	0,00	0,00

DESPESAS CUSTEADAS COM RECURSOS VINCULADOS A PARCELA DO PERCENTUAL MÍNIMO QUE NÃO FOI APLICADA EM AÇÕES E SERVIÇOS DE EM EXERCÍCIOS ANTERIORES	0,00	0,00	0,00	0,00	0,00	0,00	0,00
TOTAL DAS DESPESAS COM NÃO COMPUTADAS (V)	1.002.041,78	1.002.041,78	1.120.911,21	111,86	1.000.041,78	99,80	120.869,43
TOTAL DAS DESPESAS COM AÇÕES E SERVIÇOS PÚBLICOS DE SAÚDE (VI)=(IV-V)	14.803.743,22	14.658.482,66	3.072.000,65	20,96	873.943,04	5,96	2.198.057,61
PARTICIPAÇÃO DAS DESPESAS COM AÇÕES E SERVIÇOS PÚBLICOS DE SAÚDE NAS RECEITAS DE IMPOSTOS LÍQ. E TRANSF. CONSTITUC. E LEGAIS - LIMITE CONSTITUCIONAL 15% - (VI/III)*100 (VII%)							
VALOR REFERENTE A DIFERENÇA ENTRE O VALOR EXECUCIADO E O LIMITE MÍNIMO CONSTITUCIONAL (VI - (15%*IIIb))							
							17,69
							132.999,44

EXECUÇÃO DE RESTOS A PAGAR NÃO PROCESSADOS COM DISPONIBILIDADE DE CAIXA	INSCRITOS	CANCELADOS/ PRESCRITOS	PAGOS	A PAGAR	PARCELA CONSIDERADA NO LIMITE
Inscritos em 2015	0,00	0,00	0,00	0,00	0,00
Inscritos em 2014	0,00	0,00	0,00	0,00	0,00
Inscritos em 2013	0,00	0,00	0,00	0,00	0,00
Inscritos em 2012	0,00	0,00	0,00	0,00	0,00
Inscritos em exercícios anteriores a 2012	0,00	0,00	0,00	0,00	0,00
TOTAL (VIII)	0,00	0,00	0,00	0,00	0,00

CONTROLE DE RESTOS A PAGAR CANCELADOS OU PRESCRITOS PARA FINS DE APLICAÇÃO DA DISPONIBILIDADE DE CAIXA CONFORME Art 24, Par 1º, 2º	RESTOS A PAGAR CANCELADOS OU PRESCRITOS			
	SALDO INICIAL	DESPESAS CUSTEADAS NO EXERC. DE REFERENCIA	SALDO FINAL (NÃO APLICADO)	
Restos a pagar cancelados ou prescritos em 2016	0,00	0,00	0,00	0,00
Restos a pagar cancelados ou prescritos em 2015	0,00	0,00	0,00	0,00
Restos a pagar cancelados ou prescritos em 2014	0,00	0,00	0,00	0,00
Restos a pagar cancelados ou prescritos em 2013	0,00	0,00	0,00	0,00
Restos a pagar cancelados ou prescritos em exercícios anteriores a 2012	0,00	0,00	0,00	0,00
Total	0,00	0,00	0,00	0,00

CONTROLE DO VALOR REFERENTE AO PERCENTUAL MÍNIMO NÃO CUMPRIDO EM EXERCÍCIOS ANTERIORES PARA FINS DE APLICAÇÃO DOS RECURSOS VINCULADOS CONFORME ARTS 25 E 26	LIMITE NÃO CUMPRIDO		SALDO INICIAL	DESPESAS CUSTEADAS NO EXERC. DE REFERENCIA	SALDO FINAL (NÃO APLICADO)		
	SALDO INICIAL	DESPESAS CUSTEADAS NO EXERC. DE REFERENCIA					
Restos a pagar cancelados ou prescritos em 2016	0,00	0,00	0,00	0,00	0,00		
Restos a pagar cancelados ou prescritos em 2015	0,00	0,00	0,00	0,00	0,00		
Restos a pagar cancelados ou prescritos em 2014	0,00	0,00	0,00	0,00	0,00		
Restos a pagar cancelados ou prescritos em 2013	0,00	0,00	0,00	0,00	0,00		
Restos a pagar cancelados ou prescritos em exercícios anteriores a 2012	0,00	0,00	0,00	0,00	0,00		
Total	0,00	0,00	0,00	0,00	0,00		
DESPESAS COM SAÚDE (por subfunção )	DOTAÇÃO INICIAL	DOTAÇÃO ATUALIZADA	DESPESAS EMPENHADAS		DESPESAS LIQUIDADAS		INSCRITAS EM RESTOS A PAGAR NÃO PROCESSADOS
			ATÉ O BIMESTRE (1)	% (1/total 1) x100	ATÉ O BIMESTRE (m)	% (m/total m) x100	
Atenção básica	6.986.000,00	6.778.491,64	1.429.416,48	34,09	661.667,43	35,31	767.749,05
Assistência hospitalar e ambulatorial	3.321.500,00	3.321.500,00	885.065,46	21,11	371.538,38	19,83	513.527,08
Suporte profilático e terapêutico	218.400,00	218.400,00	0,00	0,00	0,00	0,00	0,00
Vigilância sanitária	512.000,00	512.000,00	168.500,00	4,92	39.850,67	2,13	128.649,33
Vigilância epidemiológica	0,00	0,00	0,00	0,00	0,00	0,00	0,00
Alimentação e nutrição	0,00	0,00	0,00	0,00	0,00	0,00	0,00
Outras subfunções	4.767.885,00	4.830.132,80	1.709.929,92	40,78	800.928,34	42,74	909.001,58
TOTAL DE DESPESAS	15.805.785,00	15.660.524,44	4.192.911,86	100,00	1.873.984,82	100,00	2.318.927,04

FONTE: SISTEMA: Aspec Informática - UNIDADE RESPONSÁVEL: Prefeitura Municipal de Lavras da Mangabeira - DATA DA EMISSÃO: 29/03/2016 - HORA DA EMISSÃO: 14:46:03

RELATÓRIO RESUMIDO DA EXECUÇÃO ORÇAMENTÁRIA  
DEMONSTRATIVO DAS RECEITAS DE IMPOSTOS E  
DAS DESPESAS PRÓPRIAS COM SAÚDE  
ORÇAMENTOS FISCAL E DA SEGURIDADE SOCIAL  
1º bimestre de 2016 (Janeiro a fevereiro)

  
GUSTAVO AUGUSTO LIMA BISNETO  
PREFEITO MUNICIPAL

INFOCONT ASSessorIA E CONSULTORIA MUNI  
ASSessorIA CONTABIL


EDILEUDO PINTO DE MACEDO  
Ordenador de Despesas

FRANCISCO CLARO FILHO  
Responsável Controlador Interno

RREO - ANEXO 13 (Lei no. 11.079 de 30.12.2004, arts 22, 25 e 28 )

R\$ 1,00

ESPECIFICAÇÃO	SALDO TOTAL EM 31 DE DEZEMBRO DO EXERCÍCIO ANTERIOR (a)	REGISTROS EFETUADOS EM EXERCÍCIO ATUAL		SALDO TOTAL (C)=(a+b)
		No bimestre	Até o bimestre (b)	
<b>TOTAL DE ATIVOS</b>				
Direitos futuros				
Ativos contabilizados na SPE				
Contrapartida para provisões de PPP				
<b>TOTAL DE PASSIVOS(I)</b>				
Obrigações não relacionadas a serviços				
Contrapartida para ativos da SPE				
Provisões de PPP				
<b>GARANTIAS DE PPP (II)</b>				
<b>SALDO LÍQUIDO DE PASSIVOS DE PPP (III) = ( I-II )</b>				
<b>PASSIVOS CONTINGENTES</b>				
Contraprestações futuras				
Riscos não provisionados				
Outros passivos contingentes				
<b>ATIVOS CONTINGENTES</b>				
Serviços futuros				
Outros ativos contingentes				



DESPESAS DE PPP	EXERCÍCIO ANTERIOR	EXERCÍCIO CORRENTE (EC)	<EC + 1>	<EC + 2>	<EC + 3>	<EC + 4>	<EC + 5>	<EC + 6>	<EC + 7>	<EC + 8>	<EC + 9>
	Do ente federado										
Das estatais não-dependentes											
TOTAL DAS DESPESAS											
RECEITA CORRENTE LÍQUIDA(RCL)	53.447.636,00	9.024.623,05									
TOTAL DAS DESPESAS / RCL (%)											

Nota:

FONTE: SISTEMA: Aspec Informática - UNIDADE RESPONSÁVEL: Prefeitura Municipal de Lavras da Mangabeira - DATA DA EMISSÃO: 29/03/2016 - HORA DA EMISSÃO: 14:46:31

GUSTAVO AUGUSTO LIMA BISNETO  
 PREFEITO MUNICIPAL

INFOCONT ASSESSORIA E CONSULTORIA MUNI  
 ASSESSORIA CONTÁBIL

EDILEUDO PINTO DE MACÊDO  
 Ordenador de Despesas

FRANCISCO CLARO FILHO  
 Responsável Contábil Interno



RRF, Art 48, Anexo XIV

R\$ 1,00

BALANÇO ORÇAMENTÁRIO		Até o bimestre
<b>RECEITAS</b>		
Previsão Inicial da Receita		58.392.318,00
Previsão Atualizada da Receita		58.392.318,00
Receitas Realizadas		9.024.623,05
Deficit Orçamentário		0,00
Saldos de Exercícios Anteriores (Utilizados para créditos adicionais )		0,00
<b>DESPESAS</b>		
Dotação inicial		58.392.318,00
Créditos Adicionais		0,00
Dotação Atualizada		58.392.318,00
Despesas Empenhadas		15.841.380,31
Despesas Liquidadas		7.593.568,19
Despesas Pagas		4.778.766,18
Superavit Orçamentário		1.431.054,86
<b>DESPESAS POR FUNÇÃO/SUBFUNÇÃO</b>		
		Até o bimestre
Despesas Empenhadas		15.841.380,31
Despesas Liquidadas		7.593.568,19
<b>RECEITA CORRENTE LÍQUIDA - RCL</b>		
		Até o bimestre
Receita Corrente Líquida		53.580.077,96
<b>RECEITAS E DESPESAS DOS REGIMES DE PREVIDÊNCIA</b>		
		Até o bimestre
<b>Regime Geral de Previdência Social</b>		
Receitas Previdenciárias Realizadas (I)		
Despesas Previdenciárias Liquidadas (II)		
Resultado Previdenciárias Liquidadas (III) = (I - II)		
<b>Regime Próprio de Previdência Social dos Servidores Públicos</b>		
Receitas Previdenciárias Realizadas (IV)		0,00
Despesas Previdenciárias Liquidadas (V)		0,00
Resultado Previdenciário (VI) = (IV - V)		0,00

RESULTADOS NOMINAL E PRIMÁRIO	Meta fixada no AMF da LDO (a)	Resultado apurado até o bimestre (b)	% em relação à meta (b/a)
Resultado Nominal	997.774,57	-57.903,51	-5,80 %
Resultado Primário	140.100,00	1.441.528,81	1.028,93 %

RESTOS A PAGAR POR PODER E MINISTÉRIO PÚBLICO	Inscrição	Cancelamento Até o Bimestre	Pagamento Até o Bimestre	Saldo a Pagar
<b>RESTOS A PAGAR PROCESSADOS</b>				
Poder Executivo	6.382.415,65	0,00	3.814.199,54	2.581.612,99
Poder Legislativo	130,60	0,00	0,00	130,60
Poder Judiciário	0,00	0,00	0,00	0,00
Ministério Público	0,00	0,00	0,00	0,00
<b>RESTOS A PAGAR NÃO PROCESSADOS</b>				
Poder Executivo	640.297,54	0,00	372.836,48	254.064,18
Poder Legislativo	6.024,65	0,00	0,00	6.024,65
Poder Judiciário	0,00	0,00	0,00	0,00
Ministério Público	0,00	0,00	0,00	0,00
<b>TOTAL</b>	<b>7.028.868,44</b>	<b>0,00</b>	<b>4.187.036,02</b>	<b>2.841.832,42</b>

DESPESAS COM AÇÕES TÍPICAS DE MANUTENÇÃO E DESENVOLVIMENTO DO ENSINO	Valor Apurado Até o Bimestre	Limites Constitucionais Anuais	
		% Mínimo a Aplicar no Exercício	% Aplicado Até o Bimestre
Mínimo Anual de <18%/25%> das receitas de impostos na manutenção e Desenvolvimento do Ensino	703.425,72	25%	14,24
Mínimo Anual de 60% do FUNDEB na Remuneração do Magistério com Ensino Fundamental e Médio	1.694.373,40	60%	118,03
Mínimo Anual de 60% do FUNDEB na Remuneração do Magistério com Educ. Infantil e Ensino Fundamental	331.967,77	60%	16,66
Complementação da União ao FUNDEB	1.219.275,63	R\$4.500.000,00	27,10

RECEITAS DE OPERAÇÕES DE CRÉDITO E DESPESAS DE CAPITAL	Valor Apurado Até	Saldo
	o Bimestre	a Realizar
Receitas de operações de Crédito	0,00	10.000,00
Despesa de Capital Líquida	682.773,36	7.141.419,75


PROJEÇÃO ATUARIAL DOS REGIMES DE PREVIDÊNCIA	EXERCÍCIO	100- EXERCÍCIO	200- EXERCÍCIO	350- EXERCÍCIO
	Regime Geral de Previdência Social			
Recetas Previdenciárias (I)				
Despesas Previdenciárias (II)				
Resultado Previdenciário (I - II)				
Regime Próprio de Previdência Social dos Servidores Públicos				
Recetas Previdenciárias (IV)				
Despesas Previdenciárias (V)				
Resultado Previdenciário (IV - V)				


RECEITAS DA ALIENAÇÃO DE ATIVOS E APLICAÇÃO DOS RECURSOS	Valor Apurado Até	Saldo
	o Bimestre	a Realizar
Receita de Capital Resultante da Alienação de Ativos	0,00	20.000,00
Aplicação dos Recursos da Alienação de Ativos		


DESPESAS COM AÇÕES E SERVIÇOS PÚBLICOS DE SAÚDE	Valor Apurado Até o Bimestre	Limites Constitucionais Anuais	Limites Constitucionais Anuais	
			% Mínimo a Aplicar no Exercício	% Aplicado Até o Bimestre
Despesas Próprias com Ações e Serviços Públicos de Saúde	873.943,04	15,00 %		17,69 %


DESPESAS DE CARÁTER CONTINUADO DERIVADAS DE PPP	Valor Apurado no Exercício Corrente
Despesas de Caráter Continuada Derivadas de PPP	
Total das Despesas / RCL (%)	%

FONTE: SISTEMA: Aspec Informática - UNIDADE RESPONSÁVEL: Prefeitura Municipal de Lavras da Mangabeira - DATA DA EMISSÃO: 29/03/2016 - HORA DA EMISSÃO: 14:48:49

  
GUSTAVO AUGUSTO LIMA BISNETO  
PREFEITO MUNICIPAL

  
INFOCONT ASSESSORIA E CONSULTORIA MUNI  
ASSESSORIA CONTABIL

  
EDILEUDO PINTO DE MACÊDO  
Ordenador de Despesas

  
FRANCISCO CLARO FILHO  
Responsável Controle Interno